
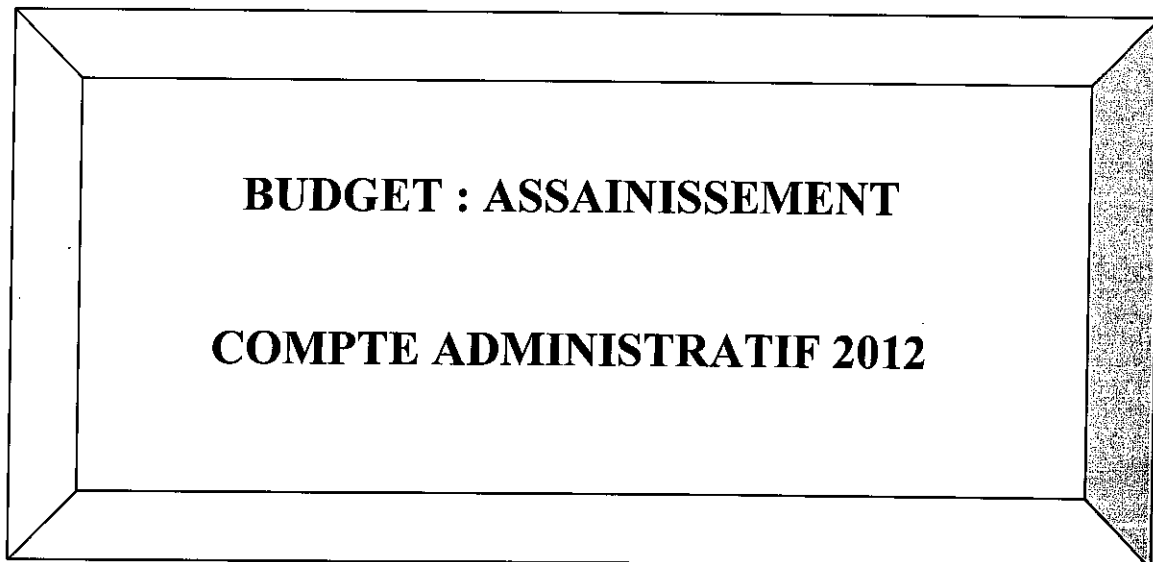


REPUBLIQUE FRANCAISE



N° SIRET 240500439000439



POSTE COMPTABLE DE : TRESORERIE DE BRIANCON

M49
Voté par nature

**BUDGET ASSAINISSEMENT
COMPTE ADMINISTRATIF 2012**

SOMMAIRE

* Présentation générale	
Exécution du budget	1
Restes à réaliser	1
Balances	3
* Section d'exploitation	
Vue d'ensemble	6
Dépenses	7
Recettes	9
* Section d'investissement	
Vue d'ensemble	10
Dépenses	12
Recettes	13
Opérations d'équipement	14
Opérations financières	29
* Présentation agrégée	31
* Etat de la dette	32
* Amortissement des biens	39
* Amortissement des subventions	44
* Rattachements 2011 & 2012	47
* Restes à réaliser 2011 & 2012	49
* Etat des provisions constituées	52
* Etat de répartition des charges	52
* Etat des opérations d'ordre	52
* Liste des concours attribués à des tiers	52
* Etat du personnel	53
* Signatures	54-55

II – PRESENTATION GENERALE DU COMPTE ADMINISTRATIF	II
VUE D'ENSEMBLE	A1

EXECUTION DU BUDGET

		DEPENSES		RECETTES		SOLDE D'EXECUTION (1)	
REALISATIONS DE L'EXERCICE (mandats et titres)	Section d'exploitation	A	880 014,57	G	1 058 003,58	G-A	177 989,01
	Section d'investissement	B	315 222,32	H	413 591,89	H-B	98 369,57

		DEPENSES		RECETTES	
REPORTS DE L'EXERCICE N-1	Report en section d'exploitation (002)	C	0,00 (si déficit)	I	12 571,63 (si excédent)
	Report en section d'investissement (001)	D	0,00 (si déficit)	J	316 547,19 (si excédent)

		DEPENSES		RECETTES		SOLDE D'EXECUTION (1)	
TOTAL (réalisations + reports)		P= A+B+C+D	1 195 236,89	Q= G+H+I+J	1 800 714,29	=Q-P	605 477,40

		DEPENSES		RECETTES		SOLDE D'EXECUTION (1)	
RESTES A REALISER A REPORTER EN N+1 (2)	Section d'exploitation	E	0,00	K	0,00		
	Section d'investissement	F	167 609,27	L	0,00		
	TOTAL des restes à réaliser à reporter en N+1	= E+F	167 609,27	= K+L	0,00		

		DEPENSES		RECETTES		SOLDE D'EXECUTION (1)	
RESULTAT CUMULE	Section d'exploitation	= A+C+E	880 014,57	= G+I+K	1 070 575,21		190 560,64
	Section d'investissement	= B+D+F	482 831,59	= H+J+L	730 139,08		247 307,49
	TOTAL CUMULE	= A+B+C+D+E+F	1 362 846,16	= G+H+I+J+K+L	1 800 714,29		437 868,13

DETAIL DES RESTES A REALISER

Chap.	Libellé	Dépenses engagées non mandatées	Titres restant à émettre		
TOTAL DE LA SECTION D'EXPLOITATION		E	0,00	K	0,00
011	Charges à caractère général		0,00		
012	Charges de personnel, frais assimilés		0,00		
014	Atténuations de produits		0,00		
65	Autres charges de gestion courante		0,00		
66	Charges financières		0,00		
67	Charges exceptionnelles		0,00		
69	Impôts sur les bénéfices et assimilés		0,00		
70	Ventes produits fabriqués, prestations				0,00
73	Produits issus de la fiscalité				0,00
74	Subventions d'exploitation				0,00
75	Autres produits de gestion courante				0,00
013	Atténuations de charges				0,00
76	Produits financiers				0,00
77	Produits exceptionnels				0,00
TOTAL DE LA SECTION D'INVESTISSEMENT		F	167 609,27	L	0,00
10	Dotations, fonds divers et réserves		0,00		0,00

Communauté de Communes 05 ASSAINISSEMENT CA 2012

Chap.	Libellé	Dépenses engagées non mandatées	Titres restant à émettre
13	Subventions d'investissement	0,00	0,00
16	Emprunts et dettes assimilées	12 712,34	0,00
18	Compte de liaison : affectat° (BA,régie) (6)	0,00	0,00
20	Immobilisations incorporelles	0,00	0,00
21	Immobilisations corporelles	0,00	0,00
22	Immobilisations reçues en affectation (5)	0,00	0,00
23	Immobilisations en cours	0,00	0,00
012	Opération d'équipement n° 012	9 000,00	
015	Opération d'équipement n° 015	20 090,76	
018	Opération d'équipement n° 018	9 844,28	
019	Opération d'équipement n° 019	114,23	
020	Opération d'équipement n° 020	17 581,20	
021	Opération d'équipement n° 021	90 160,14	
022	Opération d'équipement n° 022	0,00	
023	Opération d'équipement n° 023	0,00	
024	Opération d'équipement n° 024	133,21	
026	Opération d'équipement n° 026	7 973,11	
028	Opération d'équipement n° 028	0,00	
029	Opération d'équipement n° 029	0,00	
107	Opération d'équipement n° 107	0,00	
111	Opération d'équipement n° 111	0,00	
112	Opération d'équipement n° 112	0,00	
26	Participat° et créances rattachées	0,00	0,00
27	Autres immobilisations financières	0,00	0,00
4581	Total des opérations pour compte de tiers	0,00	
4582	Total des opérations pour compte de tiers		0,00

(1) Indiquer le signe - si les dépenses sont supérieures aux recettes, et + si les recettes sont supérieures aux dépenses.

(2) Les restes à réaliser de la section d'exploitation correspondent en dépenses, aux dépenses engagées non mandatées et non rattachées telles qu'elles ressortent de la comptabilité des engagements et en recettes, aux recettes certaines n'ayant pas donné lieu à l'émission d'un titre et non rattachées (R. 2311-11 du CGCT).

Les restes à réaliser de la section d'investissement correspondent en dépenses, aux dépenses engagées non mandatées au 31/12 de l'exercice précédent telles qu'elles ressortent de la comptabilité des engagements et aux recettes certaines n'ayant pas donné lieu à l'émission d'un titre au 31/12 de l'exercice précédent (R. 2311-11 du CGCT).

II – PRESENTATION GENERALE DU COMPTE ADMINISTRATIF	II
BALANCE GENERALE DU BUDGET	B1

1 – MANDATS EMIS (y compris sur les restes à réaliser N-1)

	EXPLOITATION	Opérations réelles (1)	Opérations d'ordre (2)	TOTAL
011	Charges à caractère général	33 765,49		33 765,49
012	Charges de personnel, frais assimilés	100 415,07		100 415,07
014	Atténuations de produits	0,00		0,00
60	Achats et variation des stocks (3)		0,00	0,00
65	Autres charges de gestion courante	0,00		0,00
66	Charges financières	38 777,22	0,00	38 777,22
67	Charges exceptionnelles	491 589,40	0,00	491 589,40
68	Dot. Amortist, dépréciat°, provisions	0,00	215 467,39	215 467,39
69	Impôts sur les bénéfices et assimilés(4)	0,00		0,00
71	Production stockée (ou déstockage) (3)		0,00	0,00
	Dépenses d'exploitation – Total	664 547,18	215 467,39	880 014,57

D 002 DEFICIT D'EXPLOITATION REPORTE DE N-1	0,00
--	-------------

TOTAL DES DEPENSES D'EXPLOITATION CUMULEES	880 014,57
---	-------------------

	INVESTISSEMENT	Opérations réelles (1)	Opérations d'ordre (2)	TOTAL
10	Dotations, fonds divers et réserves	0,00	0,00	0,00
13	Subventions d'investissement	0,00	30 686,93	30 686,93
14	Prov. Réglementées, amort. dérogatoires		0,00	0,00
15	Provisions pour risques et charges (5)		0,00	0,00
16	Emprunts et dettes assimilées (sauf 1688 non budgétaire)	128 808,64	0,00	128 808,64
18	Compte de liaison : affectat° (BA, régie)	0,00		0,00
	Total des opérations d'équipement	155 726,75		155 726,75
20	Immobilisations incorporelles (6)	0,00	0,00	0,00
21	Immobilisations corporelles (6)	0,00	0,00	0,00
22	Immobilisations reçues en affectation (6)	0,00	0,00	0,00
23	Immobilisations en cours (6)	0,00	0,00	0,00
26	Participations et créances rattachées	0,00	0,00	0,00
27	Autres immobilisations financières	0,00	0,00	0,00
28	Amortissement des immobilisations(reprises)		0,00	0,00
29	Dépréciation des immobilisations		0,00	0,00
39	Dépréciat° des stocks et en-cours		0,00	0,00
4581	Total des opérations pour compte de tiers (7)	0,00	0,00	0,00
481	Charges à répartir plusieurs exercices		0,00	0,00
3...	Stocks	0,00	0,00	0,00
	Dépenses d'investissement –Total	284 535,39	30 686,93	315 222,32

D 001 SOLDE D'EXECUTION NEGATIF REPORTE N-1	0,00
--	-------------

TOTAL DES DEPENSES D'INVESTISSEMENT CUMULEE	315 222,32
--	-------------------

(1) Y compris les opérations relatives au rattachement des charges et des produits et les opérations d'ordre semi-budgétaires.

(2) Voir liste des opérations d'ordre.

(3) Permet de retracer les variations de stocks (sauf stocks de marchandises et de fournitures).

(4) Ce chapitre n'existe pas en M. 49.

(5) Si la régie applique le régime des provisions budgétaires.

(6) Hors chapitres « opérations d'équipement ».

(7) Seul le total des opérations pour compte de tiers figure sur cet état (voir le détail Annexe IV A7).

II – PRESENTATION GENERALE DU COMPTE ADMINISTRATIF	II
BALANCE GENERALE DU BUDGET	B2

2 – Titres émis (y compris sur les restes à réaliser N-1)

	EXPLOITATION	Opérations réelles (1)	Opérations d'ordre (2)	TOTAL
013	Atténuations de charges	0,00		0,00
60	Achats et variation des stocks (3)		0,00	0,00
70	Ventes produits fabriqués, prestations	770 275,80		770 275,80
71	Production stockée (ou déstockage)(3)		0,00	0,00
72	Production immobilisée		0,00	0,00
73	Produits issus de la fiscalité(7)	0,00		0,00
74	Subventions d'exploitation	203 952,00		203 952,00
75	Autres produits de gestion courante	52 896,15		52 896,15
76	Produits financiers	0,00	0,00	0,00
77	Produits exceptionnels	192,70	30 686,93	30 879,63
78	Reprise amort., dépréciat° et provisions	0,00	0,00	0,00
79	Transferts de charges		0,00	0,00
Recettes d'exploitation – Total		1 027 316,65	30 686,93	1 058 003,58

R 002 EXCEDENT D'EXPLOITATION REPORTE DE N-1	12 571,63
---	------------------

TOTAL DES RECETTES D'EXPLOITATION CUMULEES	1 070 575,21
---	---------------------

	INVESTISSEMENT	Opérations réelles (1)	Opérations d'ordre (2)	TOTAL
10	Dotations, fonds divers et réserves (sauf 106)	110 882,00	0,00	110 882,00
13	Subventions d'investissement	87 242,50	0,00	87 242,50
14	Prov. Réglementées, amort. dérogatoires		0,00	0,00
15	Provisions pour risques et charges (4)		0,00	0,00
16	Emprunts et dettes assimilées (sauf 1688 non budgétaire)	0,00	0,00	0,00
18	Comptes liaison : affectat° BA, régies	0,00		0,00
20	Immobilisations incorporelles(5)	0,00	0,00	0,00
21	Immobilisations corporelles(5)	0,00	0,00	0,00
22	Immobilisations reçues en affectation(5)	0,00	0,00	0,00
23	Immobilisations en cours(5)	0,00	0,00	0,00
26	Participations et créances rattachées	0,00	0,00	0,00
27	Autres immobilisations financières	0,00	0,00	0,00
28	Amortissement des immobilisations		215 467,39	215 467,39
29	Dépréciation des immobilisations (4)		0,00	0,00
39	Dépréciat° des stocks et en-cours (4)		0,00	0,00
4582	Opérations pour compte de tiers (6)	0,00	0,00	0,00
481			0,00	0,00
3...	Stocks	0,00	0,00	0,00
Recettes d'investissement – Total		198 124,50	215 467,39	413 591,89

R 001 SOLDE D'EXECUTION POSITIF REPORTE DE N-1	316 547,19
---	-------------------

AFFECTATION AUX COMPTES 106	0,00
------------------------------------	-------------

TOTAL DES RECETTES D'INVESTISSEMENT CUMULEES	730 139,08
---	-------------------

(1) Y compris les opérations relatives au rattachement des charges et des produits et les opérations d'ordre semi-budgétaires.

(2) Voir liste des opérations d'ordre.

(3) Permet de retracer les variations de stocks (sauf stocks de marchandises et de fournitures).

(4) Si la régie applique le régime des provisions budgétaires.

(5) Hors chapitres « opérations d'équipement ».

(6) Seul le total des opérations pour compte de tiers figure sur cet état (voir le détail Annexe IV A7).

(7) Ce chapitre existe uniquement en M. 41, en M. 43 et en M. 44.

II - PRESENTATION GENERALE DU COMPTE ADMINISTRATIF	II
SECTION D'EXPLOITATION - CHAPITRES	A2

DEPENSES D'EXPLOITATION

Chap.	Libellé	Crédits ouverts (BP+DM+RAR N-1)	Crédits employés (ou restant à employer)			Crédits annulés (1)
			Mandats émis	Charges rattachées	Restes à réaliser au 31/12	
011	Charges à caractère général	116 656,00	33 765,49	0,00	0,00	82 890,51
012	Charges de personnel, frais assimilés	100 465,00	100 415,07	0,00	0,00	49,93
014	Atténuations de produits	0,00	0,00	0,00	0,00	0,00
65	Autres charges de gestion courante	0,00	0,00	0,00	0,00	0,00
Total des dépenses de gestion courante		217 121,00	134 180,56	0,00	0,00	82 940,44
66	Charges financières	54 000,00	37 674,43	1 102,79	0,00	15 222,78
67	Charges exceptionnelles	1 129 389,00	491 589,40	0,00	0,00	637 799,60
68	Dotations aux provisions et dépréciat ⁽²⁾	0,00	0,00			0,00
69	Impôts sur les bénéfices et assimilés ⁽³⁾	0,00	0,00	0,00	0,00	0,00
022	Dépenses imprévues	0,00				
Total des dépenses réelles d'exploitation		1 400 510,00	663 444,39	1 102,79	0,00	735 962,82
023	Virement à la section d'investissement (4)	176 700,66				
042	Opérat ^o ordre transfert entre sections (4)	235 000,00	215 467,39			19 532,61
043	Opérat ^o ordre intérieur de la section (uniquement en M44) (4)	0,00	0,00			0,00
Total des dépenses d'ordre d'exploitation		411 700,66	215 467,39			196 233,27
TOTAL		1 812 210,66	878 911,78	1 102,79	0,00	932 196,09
Pour information		0,00				
D 002 Déficit d'exploitation reporté de N-1						

RECETTES D'EXPLOITATION

Chap.	Libellé	Crédits ouverts (BP+DM+RAR N-1)	Crédits employés (ou restant à employer)			Crédits annulés
			Titres émis	Prod. rattachées	Restes à réaliser au 31/12	
013	Atténuations de charges	0,00	0,00	0,00	0,00	0,00
70	Ventes produits fabriqués, prestations	631 250,03	770 275,80	0,00	0,00	-139 025,77
73	Produits issus de la fiscalité ⁽⁵⁾	0,00	0,00	0,00	0,00	0,00
74	Subventions d'exploitation	777 000,00	203 952,00	0,00	0,00	573 048,00
75	Autres produits de gestion courante	50 000,00	52 896,15	0,00	0,00	-2 896,15
Total des recettes de gestion courante		1 458 250,03	1 027 123,95	0,00	0,00	431 126,08
76	Produits financiers	0,00	0,00	0,00	0,00	0,00
77	Produits exceptionnels	309 389,00	192,70	0,00	0,00	309 196,30
78	Reprises sur provisions et dépréciations (2)	0,00	0,00			0,00
Total des recettes réelles d'exploitation		1 767 639,03	1 027 316,65	0,00	0,00	740 322,38
042	Opérat ^o ordre transfert entre sections (4)	32 000,00	30 686,93			1 313,07
043	Opérat ^o ordre intérieur de la section (uniquement en M44) (4)	0,00	0,00			0,00
Total des recettes d'ordre d'exploitation		32 000,00	30 686,93			1 313,07
TOTAL		1 799 639,03	1 058 003,58	0,00	0,00	741 635,45
Pour information		12 571,63				
R 002 Excédent d'exploitation reporté de N-1						

(1) Les crédits annulés correspondent aux crédits ouverts desquels il convient de soustraire les crédits employés.

(2) Si la règle applique le régime des provisions semi-budgétaires, ainsi que pour la dotation aux dépréciations des stocks de fournitures et de marchandises, des créances et des valeurs mobilières de placement, aux dépréciations des comptes de tiers et aux dépréciations des comptes financiers.

(3) Ce chapitre n'existe pas en M. 49.

(4) DE 023 = RI 021 ; DI 040 = RE 042 ; RI 040 = DE 042 ; DI 041 = RI 041 ; DE 043 = RE 043.

(5) Ce chapitre existe uniquement en M41, M43 et M44.

III – VOTE DU COMPTE ADMINISTRATIF	III
SECTION D'EXPLOITATION – DETAIL DES DEPENSES	A1

Chap/ art (1)	Libellé (1)	Crédits ouverts (BP+DM+RAR N-1)	Crédits employés (ou restant à employer)			Crédits annulés
			Mandats émis	Charges rattachées	Restes à réaliser au 31/12	
011	Charges à caractère général (2) (3)	116 656,00	33 765,49	0,00	0,00	82 890,51
6063	Fournitures entretien et petit équipt	700,00	283,91	0,00	0,00	416,09
6064	Fournitures administratives	300,00	30,28	0,00	0,00	269,72
6066	Carburants	600,00	234,83	0,00	0,00	365,17
6068	Autres matières et fournitures	150,00	0,00	0,00	0,00	150,00
611	Sous-traitance générale	64 200,00	22 615,62	0,00	0,00	41 584,38
617	Etudes et recherches	10 000,00	0,00	0,00	0,00	10 000,00
618	Divers	4 460,00	1 418,00	0,00	0,00	3 042,00
6226	Honoraires	25 000,00	4 888,65	0,00	0,00	20 111,35
6231	Annonces et insertions	200,00	649,34	0,00	0,00	-449,34
6237	Publications	1 600,00	0,00	0,00	0,00	1 600,00
6256	Missions	2 646,00	2 394,13	0,00	0,00	251,87
6261	Frais d'affranchissement	450,00	0,00	0,00	0,00	450,00
6262	Frais de télécommunications	950,00	606,06	0,00	0,00	343,94
627	Services bancaires et assimilés	400,00	0,00	0,00	0,00	400,00
6281	Concours divers (cotisations)	0,00	625,67	0,00	0,00	-625,67
63513	Autres impôts locaux	0,00	19,00	0,00	0,00	-19,00
6358	Autres droits	5 000,00	0,00	0,00	0,00	5 000,00
012	Charges de personnel, frais assimilés	100 465,00	100 415,07	0,00	0,00	49,93
8331	Versement de transport	0,00	177,86	0,00	0,00	-177,86
6332	Cotisations versées au F.N.A.L.	250,00	253,68	0,00	0,00	-3,68
6336	Cotisations CNFPT et CDGFPT	1 300,00	1 089,00	0,00	0,00	211,00
6338	Autres impôts, taxes sur rémunérations	150,00	152,29	0,00	0,00	-2,29
6411	Salaires, appointements, commissions	51 400,00	50 756,97	0,00	0,00	643,03
6413	Primes et gratifications	24 000,00	23 974,40	0,00	0,00	25,60
6451	Cotisations à l'U.R.S.S.A.F.	8 300,00	8 580,17	0,00	0,00	-280,17
6453	Cotisations aux caisses de retraites	14 500,00	13 205,00	0,00	0,00	1 295,00
6458	Cotisations autres organismes sociaux	250,00	1 875,79	0,00	0,00	-1 625,79
6475	Médecine du travail, pharmacie	142,00	0,00	0,00	0,00	142,00
6478	Autres charges sociales diverses	173,00	349,91	0,00	0,00	-176,91
014	Atténuations de produits (4)	0,00	0,00	0,00	0,00	0,00
65	Autres charges de gestion courantes	0,00	0,00	0,00	0,00	0,00
TOTAL DEPENSES DE GESTION DES SERVICES (a) = (011+012+014+65)		217 121,00	134 180,56	0,00	0,00	82 940,44
66	Charges financières (b) (5)	54 000,00	37 674,43	1 102,79	0,00	15 222,78
66111	Intérêts réglés à l'échéance	54 000,00	37 674,43	1 102,79	0,00	15 222,78
67	Charges exceptionnelles (c)	1 129 389,00	491 589,40	0,00	0,00	637 799,60
673	Titres annulés (sur exercices antérieurs	295 889,00	272 207,07	0,00	0,00	23 681,93
6742	Subventions exceptionnelles d'équipement	777 000,00	200 000,00	0,00	0,00	577 000,00
678	Autres charges exceptionnelles	56 500,00	19 382,33	0,00	0,00	37 117,67
68	Dotations aux provisions et dépréciat° (d) (6)	0,00	0,00			0,00
69	Impôts sur les bénéfices et assimilés (e) (7)	0,00	0,00	0,00	0,00	0,00
022	Dépenses Imprévues (f)	0,00				
TOTAL DES DEPENSES REELLES = a+b+c+d+e+f		1 400 510,00	663 444,39	1 102,79	0,00	735 962,82
023	Virement à la section d'investissement	176 700,66				
042	Opérat° ordre transfert entre sections (8)(9)	235 000,00	215 467,39			19 532,61
6811	Dot. amort. Immos incorp. et corporelles	235 000,00	215 467,39			19 532,61
TOTAL DES PRELEVEMENTS AU PROFIT DE LA SECTION D'INVESTISSEMENT		411 700,66	215 467,39			196 233,27
043	Opérat° ordre Intérieur de la section (10)	0,00	0,00			0,00
TOTAL DES DEPENSES D'ORDRE		411 700,66	215 467,39			196 233,27

Communauté de Communes 05 ASSAINISSEMENT CA 2012

Chap/ art (1)	Libellé (1)	Crédits ouverts (BP+DM+RAR N-1)	Crédits employés (ou restant à employer)			Crédits annulés
			Mandats émis	Charges rattachées	Restes à réaliser au 31/12	
	TOTAL DES DEPENSES D'EXPLOITATION DE L'EXERCICE (= Total des opérations réelles et d'ordre)	1 812 210,66	878 911,78	1 102,79	0,00	932 196,09
	Pour information D 002 Déficit d'exploitation reporté de N-1	0,00				

Détail du calcul des ICNE au compte 66112 (5)

Montant des ICNE de l'exercice	0,00
- Montant des ICNE de l'exercice N-1	0,00
= Différence ICNE N – ICNE N-1	0,00

(1) Détailler les chapitres budgétaires par article conformément au plan de comptes utilisé par la régie.

(2) Le compte 621 est retracé au sein du chapitre 012.

(3) Le compte 634 est uniquement ouvert en M. 41.

(4) Le compte 739 est uniquement ouvert en M. 43 et en M. 44.

(5) Si le montant des ICNE de l'exercice est inférieur au montant de l'exercice N-1, le montant de l'article 66112 sera négatif.

(6) Si la régie applique le régime des provisions semi-budgétaires, ainsi que pour la dotation aux dépréciations des stocks de fournitures et de marchandises, des créances et des valeurs mobilières de placement, aux dépréciations des comptes de tiers et aux dépréciations des comptes financiers.

(7) Ce chapitre n'existe pas en M. 49.

(8) Cf. définitions du chapitre des opérations d'ordre, *DE 042 = RI 040*.

(9) Le compte 6815 peut figurer dans le détail du chapitre 042 si la régie applique le régime des provisions budgétaires.

(10) Chapitre destiné à retracer les opérations particulières telles que les opérations de stocks ou liées à la tenue d'un inventaire permanent simplifié.

III – VOTE DU COMPTE ADMINISTRATIF	III
SECTION D'EXPLOITATION – DETAIL DES RECETTES	A2

Chap/ art(1)	Libellé (1)	Crédits ouverts (BP+DM+RAR N-1)	Crédits employés (ou restant à employer)			Crédits annulés
			Titres émis	Produits rattachés	Restes à réaliser au 31/12	
013	Atténuations de charges (2)	0,00	0,00	0,00	0,00	0,00
70	Ventes produits fabriqués, prestations	631 250,03	770 275,80	0,00	0,00	-139 025,77
70611	Redevance d'assainissement collectif	631 250,03	759 897,52	0,00	0,00	-128 647,49
7062	Redevances assainissement non collectif	0,00	10 378,28	0,00	0,00	-10 378,28
73	Produits issus de la fiscalité(3)	0,00	0,00	0,00	0,00	0,00
74	Subventions d'exploitation	777 000,00	203 952,00	0,00	0,00	573 048,00
747	Subv. et participat ⁴ collectivités	777 000,00	203 952,00	0,00	0,00	573 048,00
75	Autres produits de gestion courante	50 000,00	52 896,15	0,00	0,00	-2 896,15
758	Produits divers de gestion courante	50 000,00	52 896,15	0,00	0,00	-2 896,15
TOTAL = RECETTES DE GESTION DES SERVICES (a) = 70+73+74+75+013		1 458 250,03	1 027 123,95	0,00	0,00	431 126,08
76	Produits financiers (b)	0,00	0,00	0,00	0,00	0,00
77	Produits exceptionnels (c)	309 389,00	192,70	0,00	0,00	309 196,30
773	Mandats annulés (exercices antérieurs)	200,00	192,70	0,00	0,00	7,30
778	Autres produits exceptionnels	309 189,00	0,00	0,00	0,00	309 189,00
78	Reprises sur provisions et dépréciations (d) (4)	0,00	0,00			0,00
TOTAL DES RECETTES REELLES =a+b+c+d		1 767 639,03	1 027 316,65	0,00	0,00	740 322,38
042	Opérat ⁵ ordre transfert entre sections (6)	32 000,00	30 686,93			1 313,07
777	Quote-part subv invest transf cpte résul	32 000,00	30 686,93			1 313,07
043	Opérat ⁵ ordre intérieur de la section (5)	0,00	0,00			0,00
TOTAL DES RECETTES D'ORDRE		32 000,00	30 686,93			1 313,07
TOTAL DES RECETTES D'EXPLOITATION DE L'EXERCICE (=Total des opérations réelles et d'ordre)		1 799 639,03	1 058 003,58	0,00	0,00	741 635,45
Pour information R 002 Excédent d'exploitation reporté de N-1		12 571,63				

Détail du calcul des ICNE au compte 7622

Montant des ICNE de l'exercice	0,00
- Montant des ICNE de l'exercice N-1	0,00
= Différence ICNE N – ICNE N-1	0,00

(1) Détailler les chapitres budgétaires par article conformément au plan de comptes utilisé par la régie.

(2) L'article 699 n'existe pas en M. 49.

(3) Ce chapitre existe uniquement en M. 41, M. 43 et M. 44.

(4) Si la régie applique le régime des provisions semi-budgétaires, ainsi que pour la dotation aux dépréciations des stocks de fournitures et de marchandises, des créances et des valeurs mobilières de placement, aux dépréciations des comptes de tiers et aux dépréciations des comptes financiers.

(5) Cf. Définitions du chapitre des opérations d'ordre, RE 042 = DJ 040, RE 043 = DE 043.

(6) Le compte 7815 peut figurer dans le détail du chapitre 042 si la régie a opté pour les provisions budgétaires.

II – PRESENTATION GENERALE DU COMPTE ADMINISTRATIF	II
SECTION D'INVESTISSEMENT – CHAPITRES	A3

DEPENSES D'INVESTISSEMENT

Chap.	Libellé	Crédits ouverts (BP+DM+RAR N-1)	Mandats émis	Restes à réaliser au 31/12	Crédits annulés (1)
20	Immobilisations incorporelles	0,00	0,00	0,00	0,00
21	Immobilisations corporelles	0,00	0,00	0,00	0,00
22	Immobilisations reçues en affectation	0,00	0,00	0,00	0,00
23	Immobilisations en cours	0,00	0,00	0,00	0,00
	Total des opérations d'équipement	889 235,19	155 726,75	154 896,93	578 611,51
	Total des dépenses d'équipement	889 235,19	155 726,75	154 896,93	578 611,51
10	Dotations, fonds divers et réserves	0,00	0,00	0,00	0,00
13	Subventions d'investissement	0,00	0,00	0,00	0,00
16	Emprunts et dettes assimilées	143 430,92	128 808,64	12 712,34	1 909,94
18	Compte de liaison : affectat° (BA,régie) (3)	0,00	0,00	0,00	0,00
26	Participat° et créances rattachées	0,00	0,00	0,00	0,00
27	Autres immobilisations financières	0,00	0,00	0,00	0,00
020	Dépenses imprévues	0,00			
	Total des dépenses financières	143 430,92	128 808,64	12 712,34	1 909,94
4581	Total des opérations pour compte de tiers (4)	0,00	0,00	0,00	0,00
	Total des dépenses réelles d'investissement	1 032 666,11	284 535,39	167 609,27	580 521,45
040	Opérat° ordre transfert entre sections (2)	32 000,00	30 686,93		1 313,07
041	Opérations patrimoniales (2)	0,00	0,00		0,00
	Total des dépenses d'ordre d'investissement	32 000,00	30 686,93		1 313,07
	TOTAL	1 064 666,11	315 222,32	167 609,27	581 834,52
	Pour information	0,00			
	D 001 Solde d'exécution négatif reporté de N-1				

RECETTES D'INVESTISSEMENT

Chap.	Libellé	Crédits ouverts (BP+DM+RAR N-1)	Titres émis	Restes à réaliser au 31/12	Crédits annulés
13	Subventions d'investissement	133 313,26	87 242,50	0,00	46 070,76
16	Emprunts et dettes assimilées (hors 165)	0,00	0,00	0,00	0,00
20	Immobilisations incorporelles	0,00	0,00	0,00	0,00
21	Immobilisations corporelles	0,00	0,00	0,00	0,00
22	Immobilisations reçues en affectation	0,00	0,00	0,00	0,00
23	Immobilisations en cours	0,00	0,00	0,00	0,00
	Total des recettes d'équipement	133 313,26	87 242,50	0,00	46 070,76
10	Dotations, fonds divers et réserves	203 105,00	110 882,00	0,00	92 223,00
106	Réserves (5)	0,00	0,00	0,00	0,00
165	Dépôts et cautionnements reçus	0,00	0,00	0,00	0,00
18	Compte de liaison : affectat° (BA,régie)(3)	0,00	0,00	0,00	0,00
26	Participat° et créances rattachées	0,00	0,00	0,00	0,00
27	Autres immobilisations financières	0,00	0,00	0,00	0,00
	Total des recettes financières	203 105,00	110 882,00	0,00	92 223,00
4582	Total des opérations pour le compte de tiers (4)	0,00	0,00	0,00	0,00
	Total des recettes réelles d'investissement	336 418,26	198 124,50	0,00	138 293,76
021	Virement de la section d'exploitation (2)	176 700,66			
040	Opérat° ordre transfert entre sections (2)	235 000,00	215 467,39		19 532,61
041	Opérations patrimoniales (2)	0,00	0,00		0,00
	Total des recettes d'ordre d'investissement	411 700,66	215 467,39		19 532,61
	TOTAL	748 118,92	413 591,89	0,00	334 527,03
	Pour information	316 547,19			
	R 001 Solde d'exécution positif reporté de N-1				

Communauté de Communes 05 ASSAINISSEMENT CA 2012

- (1) Les crédits annulés correspondent aux crédits ouverts auxquels il convient de soustraire les crédits employés.
- (2) *DE 023 = RI 021 ; DI 040 = RE 042 ; RI 040 = DE 042 ; DI 041 = RI 041 ; DE 043 = RE 043.*
- (3) A servir uniquement, en dépense, lorsque la régie effectue une dotation initiale en espèces au profit d'un service public non personnalisé qu'elle crée et, en recettes, lorsque le service non personnalisé reçoit une dotation en espèces de la part de sa collectivité de rattachement.
- (4) Seul le total des opérations réelles pour compte de tiers figure sur cet état (voir le détail Annexe IV A7).
- (5) Le compte 106 n'est pas un chapitre mais un article du chapitre 10.

III – VOTE DU COMPTE ADMINISTRATIF	III
SECTION D'INVESTISSEMENT – DETAIL DES DEPENSES	B1

Chap/ art (1)	Libellé (1)	Crédits ouverts (BP+DM+RAR N-1)	Mandats émis	Restes à réaliser au 31/12	Crédits annulés (2)
20	Immobilisations incorporelles (hors opérations)	0,00	0,00	0,00	0,00
21	Immobilisations corporelles (hors opérations)	0,00	0,00	0,00	0,00
22	Immobilisations reçues en affectation (hors opérations)	0,00	0,00	0,00	0,00
23	Immobilisations en cours (hors opérations)	0,00	0,00	0,00	0,00
012	Opération d'équipement n° 012 (3)	9 000,00	0,00	9 000,00	0,00
015	Opération d'équipement n° 015 (3)	105 506,96	0,00	20 090,76	85 416,20
018	Opération d'équipement n° 018 (3)	98 000,00	25 934,70	9 844,28	62 221,02
019	Opération d'équipement n° 019 (3)	2 048,34	1 764,40	114,23	169,71
020	Opération d'équipement n° 020 (3)	233 237,40	0,00	17 581,20	215 656,20
021	Opération d'équipement n° 021 (3)	240 632,68	316,34	90 160,14	150 156,20
024	Opération d'équipement n° 024 (3)	33 680,36	25 979,09	133,21	7 568,06
026	Opération d'équipement n° 026 (3)	39 743,92	104,61	7 973,11	31 666,20
028	Opération d'équipement n° 028 (3)	112 000,00	101 627,61	0,00	10 372,39
029	Opération d'équipement n° 029 (3)	11 904,03	0,00	0,00	11 904,03
107	Opération d'équipement n° 107 (3)	3 481,50	0,00	0,00	3 481,50
Total des dépenses d'équipement		889 235,19	155 726,75	154 896,93	578 611,51
10	Dotations, fonds divers et réserves	0,00	0,00	0,00	0,00
13	Subventions d'investissement	0,00	0,00	0,00	0,00
16	Emprunts et dettes assimilées	143 430,92	128 808,64	12 712,34	1 909,94
1641	Emprunts en euros	73 000,00	72 848,62	0,00	151,38
1687	Autres dettes	70 430,92	55 960,02	12 712,34	1 758,56
18	Compte de liaison : affectat° (BA,régie)	0,00	0,00	0,00	0,00
26	Participat° et créances rattachées	0,00	0,00	0,00	0,00
27	Autres immobilisations financières	0,00	0,00	0,00	0,00
020	Dépenses Imprévues	0,00			
Total des dépenses financières		143 430,92	128 808,64	12 712,34	1 909,94
Total des dépenses d'opérations pour compte de tiers		0,00	0,00	0,00	0,00
TOTAL DEPENSES REELLES		1 032 666,11	284 535,39	167 609,27	580 521,45
040	Opérat° ordre transfert entre sections (5)	32 000,00	30 686,93		1 313,07
	Reprises sur autofinancement antérieur(6)	32 000,00	30 686,93		1 313,07
139111	Sub. équipt cpte résult. Agence de l'eau	1 000,00	842,55		157,45
139118	Sub. équipt cpte résult. Autres	3 000,00	2 877,84		122,16
13912	Sub. équipt cpte résult. Régions	12 000,00	11 578,28		421,72
13913	Sub. équipt cpte résult. Départements	2 000,00	1 732,71		267,29
13918	Autres subventions d'équipement	14 000,00	13 655,55		344,45
	Charges transférées	0,00	0,00		0,00
041	Opérations patrimoniales (7)	0,00	0,00		0,00
TOTAL DEPENSES D'ORDRE		32 000,00	30 686,93		1 313,07
TOTAL DES DEPENSES D'INVESTISSEMENT DE L'EXERCICE (= Total des dépenses réelles et d'ordre)		1 064 666,11	315 222,32	167 609,27	581 834,52
Pour information		0,00			
D 001 Solde d'exécution négatif reporté de N-1					

(1) Détailler les chapitres budgétaires par article conformément au plan de comptes utilisé par la régie.

(2) Les crédits annulés correspondent aux crédits ouverts auxquels il convient de soustraire les mandats émis et les restes à réaliser au 31/12.

(3) Voir état III B3 pour le détail des opérations d'équipement.

(4) Voir annexe IV A7 pour le détail des opérations pour compte de tiers.

(5) Cf. définitions du chapitre des opérations d'ordre, DI 040 = RE 042.

(6) Les comptes 15. 2 peuvent figurer dans le détail des reprises sur autofinancement antérieur si la régie applique le régime des provisions budgétaires.

(7) Cf. définitions du chapitre des opérations d'ordre, DI 041 = RI 041.

III – VOTE DU COMPTE ADMINISTRATIF					III
SECTION D'INVESTISSEMENT – DETAIL DES RECETTES					B2
Chap/ art (1)	Libellé (1)	Crédits ouverts (BP+DM+RAR N-1)	Titres émis	Restes à réaliser au 31/12	Crédits annulés (2)
13	Subventions d'investissement	133 313,26	87 242,50	0,00	46 070,76
13118	Autres Subv. Équipt Etat	78 200,00	78 200,00	0,00	0,00
1312	Subv. équipt Régions	8 654,51	0,00	0,00	8 654,51
1313	Subv. équipt Départements	35 766,25	0,00	0,00	35 766,25
1318	Autres subventions d'équipement	10 692,50	9 042,50	0,00	1 650,00
16	Emprunts et dettes assimilées(hors 165)	0,00	0,00	0,00	0,00
20	Immobilisations incorporelles	0,00	0,00	0,00	0,00
21	Immobilisations corporelles	0,00	0,00	0,00	0,00
22	Immobilisations reçues en affectation	0,00	0,00	0,00	0,00
23	Immobilisations en cours	0,00	0,00	0,00	0,00
Total des recettes d'équipement		133 313,26	87 242,50	0,00	46 070,76
10	Dotations, fonds divers et réserves	203 105,00	110 882,00	0,00	92 223,00
10222	F.C.T.V.A.	203 105,00	110 882,00	0,00	92 223,00
165	Dépôts et cautionnements reçus	0,00	0,00	0,00	0,00
18	Compte de liaison : affectat° (BA,régie)	0,00	0,00	0,00	0,00
26	Participat° et créances rattachées	0,00	0,00	0,00	0,00
27	Autres immobilisations financières	0,00	0,00	0,00	0,00
Total des recettes financières		203 105,00	110 882,00	0,00	92 223,00
Total des recettes d'opérations pour compte de tiers		0,00	0,00	0,00	0,00
TOTAL DES RECETTES REELLES		336 418,26	198 124,50	0,00	138 293,76
021	Virement de la section d'exploitation	176 700,66			
040	Opérat° ordre transfert entre sections (4)(5)	235 000,00	215 467,39		19 532,61
28031	Frais d'études	2 000,00	960,56		1 039,44
28121	Aménagement Terrains nus	3 000,00	2 887,21		112,79
281351	Aménagement Bâtiments d'exploitation	33 000,00	32 257,92		742,08
281532	Réseaux d'assainissement	132 000,00	166 071,77		-34 071,77
28155	Outillage industriel	28 000,00	10 338,99		17 661,01
281562	Service d'assainissement	32 000,00	0,00		32 000,00
28157	Aménagement matériel industriel	2 500,00	1 202,47		1 297,53
28181	Installations générales, agencements	2 000,00	1 730,46		269,54
28183	Matériel de bureau et informatique	500,00	18,01		481,99
TOTAL DES PRELEVEMENTS PROVENANT DE LA SECTION D'EXPLOITATION		411 700,66	215 467,39		196 233,27
041	Opérations patrimoniales (6)	0,00	0,00		0,00
TOTAL DES RECETTES D'ORDRE		411 700,66	215 467,39		196 233,27
TOTAL DES RECETTES D'INVESTISSEMENT DE L'EXERCICE (= Total des recettes réelles et d'ordre)		748 118,92	413 591,89	0,00	334 527,03
Pour information		316 547,19			
R 001 Solde d'exécution positif reporté de N-1					

(1) Détailler les chapitres budgétaires par article conformément au plan de comptes utilisé par la régie.

(2) Les crédits annulés correspondent aux crédits ouverts auxquels il convient de soustraire les mandats émis et les restes à réaliser au 31/12.

(3) Voir annexe IV A7 pour le détail des opérations pour compte de tiers.

(4) Cf. définitions du chapitre des opérations d'ordre, DI 040 = RE 042.

(5) Les comptes 15.2 peuvent figurer dans le détail du chapitre 040 si la régie applique le régime des provisions budgétaires.

(6) Cf. définitions du chapitre des opérations d'ordre, DI 041 = RI 041.

III – VOTE DU COMPTE ADMINISTRATIF	III
DETAIL DES CHAPITRES D'OPERATION D'EQUIPEMENT	B3

OPERATION D'EQUIPEMENT N°: 012 (1)
LIBELLE : Assai Villar d'Arène

Pour vote

Art. (2)	Libellé (3)	Éléments afférents à l'exercice				Pour mémoire		
		Crédits ouverts (BP+DM+RAR N-1)	Mandats émis	Restes à réaliser au 31/12	Crédits annulés	Cumul des réalisations (3)		
DEPENSES		9 000,00	A	0,00	9 000,00	0,00	B	0,00
20	Immobilisations incorporelles	0,00		0,00		0,00		0,00
21	Immobilisations corporelles	0,00		0,00		0,00		0,00
22	Immobilisations reçues en affectation	0,00		0,00		0,00		0,00
23	Immobilisations en cours	9 000,00		0,00	9 000,00	0,00		0,00
2313	Constructions	9 000,00		0,00	9 000,00	0,00		0,00

RECETTES (répartition) (Pour information)		Éléments afférents à l'exercice				Pour mémoire		
		Crédits ouverts (BP+DM+RAR N-1)	Titres émis	Restes à réaliser au 31/12	Crédits annulés	Cumul des réalisations (3)		
RECETTES		0,00	C	0,00	0,00	0,00	D	0,00
13	Subventions d'investissement	0,00		0,00		0,00		0,00
16	Emprunts et dettes assimilées	0,00		0,00		0,00		0,00
20	Immobilisations incorporelles	0,00		0,00		0,00		0,00
21	Immobilisations corporelles	0,00		0,00		0,00		0,00
22	Immobilisations reçues en affectation	0,00		0,00		0,00		0,00
23	Immobilisations en cours	0,00		0,00		0,00		0,00

Solde du financement (4)	Pour l'exercice		En cumulé	
Recettes – Dépenses	C-A	0,00	D-B	0,00

(1) Ouvrir un cadre par opération.

(2) Détailler les articles conformément au plan de comptes appliqué par la commune ou l'établissement..

(3) Réalisations antérieures + réalisation de l'exercice.

(4) Indiquer le signe algébrique.

III – VOTE DU COMPTE ADMINISTRATIF	III
DETAIL DES CHAPITRES D'OPERATION D'EQUIPEMENT	B3

OPERATION D'EQUIPEMENT N°: 015 (1)
LIBELLE : OMOD Assai LSLA

Pour vote

Art. (2)	Libellé (3)	Éléments afférents à l'exercice				Pour mémoire
		Crédits ouverts (BP+DM+RAR N-1)	Mandats émis	Restes à réaliser au 31/12	Crédits annulés	Cumul des réalisations (3)
DEPENSES		105 506,96	A 0,00	20 090,76	85 416,20	B 0,00
20	Immobilisations incorporelles	0,00	0,00	0,00	0,00	0,00
21	Immobilisations corporelles	0,00	0,00	0,00	0,00	0,00
22	Immobilisations reçues en affectation	0,00	0,00	0,00	0,00	0,00
23	Immobilisations en cours	105 506,96	0,00	20 090,76	85 416,20	0,00
2313	Constructions	105 506,96	0,00	20 090,76	85 416,20	0,00

RECETTES (répartition) (Pour information)		Éléments afférents à l'exercice				Pour mémoire
		Crédits ouverts (BP+DM+RAR N-1)	Titres émis	Restes à réaliser au 31/12	Crédits annulés	Cumul des réalisations (3)
RECETTES		13 736,25	C 0,00	0,00	13 736,25	D 0,00
13	Subventions d'investissement	13 736,25	0,00	0,00	13 736,25	0,00
1313	Subv. équipt Départements	13 736,25	0,00	0,00	13 736,25	0,00
16	Emprunts et dettes assimilées	0,00	0,00	0,00	0,00	0,00
20	Immobilisations incorporelles	0,00	0,00	0,00	0,00	0,00
21	Immobilisations corporelles	0,00	0,00	0,00	0,00	0,00
22	Immobilisations reçues en affectation	0,00	0,00	0,00	0,00	0,00
23	Immobilisations en cours	0,00	0,00	0,00	0,00	0,00

Solde du financement (4)	Pour l'exercice		En cumulé	
Recettes – Dépenses	C-A	0,00	D-B	0,00

(1) Ouvrir un cadre par opération.

(2) Détailler les articles conformément au plan de comptes appliqué par la commune ou l'établissement..

(3) Réalisations antérieures + réalisation de l'exercice.

(4) Indiquer le signe algébrique.

III – VOTE DU COMPTE ADMINISTRATIF	III
DETAIL DES CHAPITRES D'OPERATION D'EQUIPEMENT	B3

OPERATION D'EQUIPEMENT N°: 018 (1)
LIBELLE : Assai La Grave Villar d'Arene

Pour vote

Art. (2)	Libellé (3)	Eléments afférents à l'exercice				Pour mémoire		
		Crédits ouverts (BP+DM+RAR N-1)	Mandats émis	Restes à réaliser au 31/12	Crédits annulés	Cumul des réalisations (3)		
DEPENSES		98 000,00	A	25 934,70	9 844,28	62 221,02	B	0,00
20	Immobilisations incorporelles	0,00		0,00	0,00			0,00
21	Immobilisations corporelles	0,00		0,00	0,00			0,00
22	Immobilisations reçues en affectation	0,00		0,00	0,00			0,00
23	Immobilisations en cours	98 000,00		25 934,70	9 844,28	62 221,02		0,00
2313	Constructions	98 000,00		25 934,70	9 844,28	62 221,02		0,00

RECETTES (répartition) (Pour information)		Eléments afférents à l'exercice				Pour mémoire		
		Crédits ouverts (BP+DM+RAR N-1)	Titres émis	Restes à réaliser au 31/12	Crédits annulés	Cumul des réalisations (3)		
RECETTES		0,00	C	0,00	0,00	0,00	D	0,00
13	Subventions d'investissement	0,00		0,00	0,00			0,00
16	Emprunts et dettes assimilées	0,00		0,00	0,00			0,00
20	Immobilisations incorporelles	0,00		0,00	0,00			0,00
21	Immobilisations corporelles	0,00		0,00	0,00			0,00
22	Immobilisations reçues en affectation	0,00		0,00	0,00			0,00
23	Immobilisations en cours	0,00		0,00	0,00			0,00

Solde du financement (4)		Pour l'exercice		En cumulé	
Recettes – Dépenses		C-A	-25 934,70	D-B	0,00

(1) Ouvrir un cadre par opération.

(2) Détailler les articles conformément au plan de comptes appliqué par la commune ou l'établissement.

(3) Réalisations antérieures + réalisation de l'exercice.

(4) Indiquer le signe algébrique.

III – VOTE DU COMPTE ADMINISTRATIF	III
DETAIL DES CHAPITRES D'OPERATION D'EQUIPEMENT	B3

OPERATION D'EQUIPEMENT N°: 019 (1)
LIBELLE : OMOD Assai Val des Prés

Pour vote

Art. (2)	Libellé (3)	Eléments afférents à l'exercice				Pour mémoire		
		Crédits ouverts (BP+DM+RAR N-1)	Mandats émis	Restes à réaliser au 31/12	Crédits annulés	Cumul des réalisations (3)		
DEPENSES		2 048,34	A	1 764,40	114,23	169,71	B	187 723,37
20	Immobilisations incorporelles	0,00		0,00	0,00	0,00		0,00
21	Immobilisations corporelles	0,00		0,00	0,00	0,00		0,00
22	Immobilisations reçues en affectation	0,00		0,00	0,00	0,00		0,00
23	Immobilisations en cours	2 048,34		1 764,40	114,23	169,71		187 723,37
2313	Constructions	2 048,34		1 764,40	114,23	169,71		187 723,37

RECETTES (répartition) (Pour information)		Eléments afférents à l'exercice				Pour mémoire		
		Crédits ouverts (BP+DM+RAR N-1)	Titres émis	Restes à réaliser au 31/12	Crédits annulés	Cumul des réalisations (3)		
RECETTES		28 900,00	C	28 900,00	0,00	0,00	D	0,00
13	Subventions d'investissement	28 900,00		28 900,00	0,00	0,00		0,00
13118	Autres Subv. Équipt Etat	28 900,00		28 900,00	0,00	0,00		0,00
16	Emprunts et dettes assimilées	0,00		0,00	0,00	0,00		0,00
20	Immobilisations incorporelles	0,00		0,00	0,00	0,00		0,00
21	Immobilisations corporelles	0,00		0,00	0,00	0,00		0,00
22	Immobilisations reçues en affectation	0,00		0,00	0,00	0,00		0,00
23	Immobilisations en cours	0,00		0,00	0,00	0,00		0,00

Solde du financement (4)	Pour l'exercice		En cumulé	
Recettes – Dépenses	C-A	27 135,60	D-B	-187 723,37

(1) Ouvrir un cadre par opération.

(2) Détailler les articles conformément au plan de comptes appliqué par la commune ou l'établissement..

(3) Réalisations antérieures + réalisation de l'exercice.

(4) Indiquer le signe algébrique.

III – VOTE DU COMPTE ADMINISTRATIF	III
DETAIL DES CHAPITRES D'OPERATION D'EQUIPEMENT	B3

OPERATION D'EQUIPEMENT N°: 020 (1)
LIBELLE : Assainissement St Chaffrey

Pour vote

Art. (2)	Libellé (3)	Eléments afférents à l'exercice				Pour mémoire		
		Crédits ouverts (BP+DM+RAR N-1)	Mandats émis	Restes à réaliser au 31/12	Crédits annulés	Cumul des réalisations (3)		
DEPENSES		233 237,40	A	0,00	17 581,20	215 656,20	B	0,00
20	Immobilisations incorporelles	0,00		0,00	0,00			0,00
21	Immobilisations corporelles	0,00		0,00	0,00			0,00
22	Immobilisations reçues en affectation	0,00		0,00	0,00			0,00
23	Immobilisations en cours	233 237,40		0,00	17 581,20	215 656,20		0,00
2313	Constructions	233 237,40		0,00	17 581,20	215 656,20		0,00

RECETTES (répartition) (Pour information)		Eléments afférents à l'exercice				Pour mémoire		
		Crédits ouverts (BP+DM+RAR N-1)	Titres émis	Restes à réaliser au 31/12	Crédits annulés	Cumul des réalisations (3)		
RECETTES		0,00	C	0,00	0,00	0,00	D	0,00
13	Subventions d'investissement	0,00		0,00	0,00			0,00
16	Emprunts et dettes assimilées	0,00		0,00	0,00			0,00
20	Immobilisations incorporelles	0,00		0,00	0,00			0,00
21	Immobilisations corporelles	0,00		0,00	0,00			0,00
22	Immobilisations reçues en affectation	0,00		0,00	0,00			0,00
23	Immobilisations en cours	0,00		0,00	0,00			0,00

Solde du financement (4)		Pour l'exercice		En cumulé	
Recettes – Dépenses		C-A	0,00	D-B	0,00

(1) Ouvrir un cadre par opération.

(2) Détailler les articles conformément au plan de comptes appliqué par la commune ou l'établissement.

(3) Réalisations antérieures + réalisation de l'exercice.

(4) Indiquer le signe algébrique.

III – VOTE DU COMPTE ADMINISTRATIF	III
DETAIL DES CHAPITRES D'OPERATION D'EQUIPEMENT	B3

OPERATION D'EQUIPEMENT N°: 021 (1)
LIBELLE : Assainissement Monétier

Pour vote

Art. (2)	Libellé (3)	Eléments afférents à l'exercice				Pour mémoire
		Crédits ouverts (BP+DM+RAR N-1)	Mandats émis	Restes à réaliser au 31/12	Crédits annulés	Cumul des réalisations (3)
DEPENSES		240 632,68	A 316,34	90 160,14	150 156,20	B 216 365,57
20	Immobilisations incorporelles	0,00	0,00	0,00	0,00	0,00
21	Immobilisations corporelles	0,00	0,00	0,00	0,00	0,00
22	Immobilisations reçues en affectation	0,00	0,00	0,00	0,00	0,00
23	Immobilisations en cours	240 632,68	316,34	90 160,14	150 156,20	216 365,57
2313	Constructions	240 632,68	316,34	90 160,14	150 156,20	216 365,57

RECETTES (répartition) (Pour information)		Eléments afférents à l'exercice				Pour mémoire
		Crédits ouverts (BP+DM+RAR N-1)	Titres émis	Restes à réaliser au 31/12	Crédits annulés	Cumul des réalisations (3)
RECETTES		24 600,00	C 24 600,00	0,00	0,00	D 0,00
13	Subventions d'investissement	24 600,00	24 600,00	0,00	0,00	0,00
13118	Autres Subv. Équipt Etat	24 600,00	24 600,00	0,00	0,00	0,00
16	Emprunts et dettes assimilées	0,00	0,00	0,00	0,00	0,00
20	Immobilisations incorporelles	0,00	0,00	0,00	0,00	0,00
21	Immobilisations corporelles	0,00	0,00	0,00	0,00	0,00
22	Immobilisations reçues en affectation	0,00	0,00	0,00	0,00	0,00
23	Immobilisations en cours	0,00	0,00	0,00	0,00	0,00

Solde du financement (4)	Pour l'exercice		En cumulé	
Recettes – Dépenses	C-A	24 283,66	D-B	-216 365,57

(1) Ouvrir un cadre par opération.

(2) Détailler les articles conformément au plan de comptes appliqué par la commune ou l'établissement.

(3) Réalisations antérieures + réalisation de l'exercice.

(4) Indiquer le signe algébrique.

III – VOTE DU COMPTE ADMINISTRATIF	III
DETAIL DES CHAPITRES D'OPERATION D'EQUIPEMENT	B3

OPERATION D'EQUIPEMENT N°: 022 (1)
LIBELLE : Schéma directeur Cervières

Pour vote

Art. (2)	Libellé (3)	Éléments afférents à l'exercice				Pour mémoire	
		Crédits ouverts (BP+DM+RAR N-1)	Mandats émis	Restes à réaliser au 31/12	Crédits annulés	Cumul des réalisations (3)	
DEPENSES		0,00	A	0,00	0,00	B	0,00
20	Immobilisations incorporelles	0,00		0,00	0,00		0,00
21	Immobilisations corporelles	0,00		0,00	0,00		0,00
22	Immobilisations reçues en affectation	0,00		0,00	0,00		0,00
23	Immobilisations en cours	0,00		0,00	0,00		0,00

RECETTES (répartition) (Pour information)		Éléments afférents à l'exercice				Pour mémoire	
		Crédits ouverts (BP+DM+RAR N-1)	Titres émis	Restes à réaliser au 31/12	Crédits annulés	Cumul des réalisations (3)	
RECETTES		4 756,00	c	0,00	4 756,00	d	0,00
13	Subventions d'investissement	4 756,00		0,00	4 756,00		0,00
1312	Subv. équipt Régions	4 756,00		0,00	4 756,00		0,00
16	Emprunts et dettes assimilées	0,00		0,00	0,00		0,00
20	Immobilisations incorporelles	0,00		0,00	0,00		0,00
21	Immobilisations corporelles	0,00		0,00	0,00		0,00
22	Immobilisations reçues en affectation	0,00		0,00	0,00		0,00
23	Immobilisations en cours	0,00		0,00	0,00		0,00

Solde du financement (4)	Pour l'exercice		En cumulé	
Recettes – Dépenses	C-A	0,00	D-B	0,00

(1) Ouvrir un cadre par opération.

(2) Détailler les articles conformément au plan de comptes appliqué par la commune ou l'établissement.

(3) Réalisations antérieures + réalisation de l'exercice.

(4) Indiquer le signe algébrique.

III – VOTE DU COMPTE ADMINISTRATIF	III
DETAIL DES CHAPITRES D'OPERATION D'EQUIPEMENT	B3

OPERATION D'EQUIPEMENT N°: 023 (1)
LIBELLE : Schéma directeur Névache

Pour vote

Art. (2)	Libellé (3)	Éléments afférents à l'exercice				Pour mémoire	
		Crédits ouverts (BP+DM+RAR N-1)	Mandats émis	Restes à réaliser au 31/12	Crédits annulés	Cumul des réalisations (3)	
DEPENSES		0,00	A	0,00	0,00	B	0,00
20	Immobilisations incorporelles	0,00		0,00	0,00		0,00
21	Immobilisations corporelles	0,00		0,00	0,00		0,00
22	Immobilisations reçues en affectation	0,00		0,00	0,00		0,00
23	Immobilisations en cours	0,00		0,00	0,00		0,00

RECETTES (répartition) (Pour information)		Éléments afférents à l'exercice				Pour mémoire	
		Crédits ouverts (BP+DM+RAR N-1)	Titres émis	Restes à réaliser au 31/12	Crédits annulés	Cumul des réalisations (3)	
RECETTES		1 652,40	C	0,00	1 652,40	D	0,00
13	Subventions d'investissement	1 652,40		0,00	1 652,40		0,00
1312	Subv. équipt Régions	1 652,40		0,00	1 652,40		0,00
16	Emprunts et dettes assimilées	0,00		0,00	0,00		0,00
20	Immobilisations incorporelles	0,00		0,00	0,00		0,00
21	Immobilisations corporelles	0,00		0,00	0,00		0,00
22	Immobilisations reçues en affectation	0,00		0,00	0,00		0,00
23	Immobilisations en cours	0,00		0,00	0,00		0,00

Solde du financement (4)		Pour l'exercice		En cumulé	
Recettes – Dépenses		C-A	0,00	D-B	0,00

(1) Ouvrir un cadre par opération.

(2) Détailler les articles conformément au plan de comptes appliqué par la commune ou l'établissement.

(3) Réalisations antérieures + réalisation de l'exercice.

(4) Indiquer le signe algébrique.

III – VOTE DU COMPTE ADMINISTRATIF	III
DETAIL DES CHAPITRES D'OPERATION D'EQUIPEMENT	B3

OPERATION D'EQUIPEMENT N°: 024 (1)
LIBELLE : Assai Puy Saint André

Pour vote

Art. (2)	Libellé (3)	Eléments afférents à l'exercice				Pour mémoire		
		Crédits ouverts (BP+DM+RAR N-1)	Mandats émis	Restes à réaliser au 31/12	Crédits annulés	Cumul des réalisations (3)		
DEPENSES		33 680,36	A	25 979,09	133,21	7 568,06	B	286 568,75
20	Immobilisations incorporelles	0,00		0,00	0,00			0,00
21	Immobilisations corporelles	0,00		0,00	0,00			0,00
22	Immobilisations reçues en affectation	0,00		0,00	0,00			0,00
23	Immobilisations en cours	33 680,36		25 979,09	133,21	7 568,06		286 568,75
2313	Constructions	33 680,36		25 979,09	133,21	7 568,06		286 568,75

RECETTES (répartition) (Pour information)		Eléments afférents à l'exercice				Pour mémoire		
		Crédits ouverts (BP+DM+RAR N-1)	Titres émis	Restes à réaliser au 31/12	Crédits annulés	Cumul des réalisations (3)		
RECETTES		0,00	C	0,00	0,00	0,00	D	0,00
13	Subventions d'investissement	0,00		0,00	0,00			0,00
16	Emprunts et dettes assimilées	0,00		0,00	0,00			0,00
20	Immobilisations incorporelles	0,00		0,00	0,00			0,00
21	Immobilisations corporelles	0,00		0,00	0,00			0,00
22	Immobilisations reçues en affectation	0,00		0,00	0,00			0,00
23	Immobilisations en cours	0,00		0,00	0,00			0,00

Solde du financement (4)		Pour l'exercice		En cumulé	
Recettes – Dépenses		C-A	-25 979,09	D-B	-286 568,75

(1) Ouvrir un cadre par opération.

(2) Détailler les articles conformément au plan de comptes appliqué par la commune ou l'établissement.

(3) Réalisations antérieures + réalisation de l'exercice.

(4) Indiquer le signe algébrique.

III – VOTE DU COMPTE ADMINISTRATIF	III
DETAIL DES CHAPITRES D'OPERATION D'EQUIPEMENT	B3

OPERATION D'EQUIPEMENT N°: 026 (1)
LIBELLE : Assai Briançon

Pour vote

Art. (2)	Libellé (3)	Eléments afférents à l'exercice				Pour mémoire
		Crédits ouverts (BP+DM+RAR N-1)	Mandats émis	Restes à réaliser au 31/12	Crédits annulés	Cumul des réalisations (3)
DEPENSES		39 743,92	A 104,61	7 973,11	31 666,20	B 401 878,22
20	Immobilisations incorporelles	0,00	0,00	0,00	0,00	0,00
21	Immobilisations corporelles	0,00	0,00	0,00	0,00	0,00
22	Immobilisations reçues en affectation	0,00	0,00	0,00	0,00	0,00
23	Immobilisations en cours	39 743,92	104,61	7 973,11	31 666,20	401 878,22
2313	Constructions	39 743,92	104,61	7 973,11	31 666,20	401 878,22

RECETTES (répartition) (Pour information)		Eléments afférents à l'exercice				Pour mémoire
		Crédits ouverts (BP+DM+RAR N-1)	Titres émis	Restes à réaliser au 31/12	Crédits annulés	Cumul des réalisations (3)
RECETTES		24 700,00	C 24 700,00	0,00	0,00	D 47 300,00
13	Subventions d'investissement	24 700,00	24 700,00	0,00	0,00	47 300,00
13118	Autres Subv. Équipt Etat	24 700,00	24 700,00	0,00	0,00	47 300,00
16	Emprunts et dettes assimilées	0,00	0,00	0,00	0,00	0,00
20	Immobilisations incorporelles	0,00	0,00	0,00	0,00	0,00
21	Immobilisations corporelles	0,00	0,00	0,00	0,00	0,00
22	Immobilisations reçues en affectation	0,00	0,00	0,00	0,00	0,00
23	Immobilisations en cours	0,00	0,00	0,00	0,00	0,00

Solde du financement (4)	Pour l'exercice		En cumulé	
Recettes – Dépenses	C-A	24 595,39	D-B	-354 578,22

(1) Ouvrir un cadre par opération.

(2) Détailler les articles conformément au plan de comptes appliqué par la commune ou l'établissement.

(3) Réalisations antérieures + réalisation de l'exercice.

(4) Indiquer le signe algébrique.

III – VOTE DU COMPTE ADMINISTRATIF	III
DETAIL DES CHAPITRES D'OPERATION D'EQUIPEMENT	B3

OPERATION D'EQUIPEMENT N°: 028 (1)
LIBELLE : Assai Villard St Pancrace

Pour vote

Art. (2)	Libellé (3)	Eléments afférents à l'exercice				Pour mémoire
		Crédits ouverts (BP+DM+RAR N-1)	Mandats émis	Restes à réaliser au 31/12	Crédits annulés	Cumul des réalisations (3)
DEPENSES		112 000,00	A 101 627,61	0,00	10 372,39	B 0,00
20	Immobilisations incorporelles	0,00	0,00	0,00	0,00	0,00
21	Immobilisations corporelles	0,00	0,00	0,00	0,00	0,00
22	Immobilisations reçues en affectation	0,00	0,00	0,00	0,00	0,00
23	Immobilisations en cours	112 000,00	101 627,61	0,00	10 372,39	0,00
2313	Constructions	112 000,00	101 627,61	0,00	10 372,39	0,00

RECETTES (répartition) (Pour information)	Eléments afférents à l'exercice				Pour mémoire
	Crédits ouverts (BP+DM+RAR N-1)	Titres émis	Restes à réaliser au 31/12	Crédits annulés	Cumul des réalisations (3)
RECETTES	0,00	C 0,00	0,00	0,00	D 0,00
13	Subventions d'investissement	0,00	0,00	0,00	0,00
16	Emprunts et dettes assimilées	0,00	0,00	0,00	0,00
20	Immobilisations incorporelles	0,00	0,00	0,00	0,00
21	Immobilisations corporelles	0,00	0,00	0,00	0,00
22	Immobilisations reçues en affectation	0,00	0,00	0,00	0,00
23	Immobilisations en cours	0,00	0,00	0,00	0,00

Solde du financement (4)	Pour l'exercice		En cumulé	
Recettes – Dépenses	C-A	-101 627,61	D-B	0,00

(1) Ouvrir un cadre par opération.

(2) Détailler les articles conformément au plan de comptes appliqué par la commune ou l'établissement..

(3) Réalisations antérieures + réalisation de l'exercice.

(4) Indiquer le signe algébrique.

III – VOTE DU COMPTE ADMINISTRATIF	III
DETAIL DES CHAPITRES D'OPERATION D'EQUIPEMENT	B3

OPERATION D'EQUIPEMENT N°: 029 (1)
LIBELLE : Assai Névache

Pour vote

Art. (2)	Libellé (3)	Eléments afférents à l'exercice				Pour mémoire		
		Crédits ouverts (BP+DM+RAR N-1)	Mandats émis	Restes à réaliser au 31/12	Crédits annulés	Cumul des réalisations (3)		
DEPENSES		11 904,03	A	0,00	0,00	11 904,03	B	0,00
20	Immobilisations incorporelles	1 904,03		0,00	0,00	1 904,03		0,00
2031	Frais d'études	1 904,03		0,00	0,00	1 904,03		0,00
21	Immobilisations corporelles	0,00		0,00	0,00	0,00		0,00
22	Immobilisations reçues en affectation	0,00		0,00	0,00	0,00		0,00
23	Immobilisations en cours	10 000,00		0,00	0,00	10 000,00		0,00
2313	Constructions	10 000,00		0,00	0,00	10 000,00		0,00

RECETTES (répartition) (Pour information)		Eléments afférents à l'exercice				Pour mémoire		
		Crédits ouverts (BP+DM+RAR N-1)	Titres émis	Restes à réaliser au 31/12	Crédits annulés	Cumul des réalisations (3)		
RECETTES		1 592,00	C	0,00	0,00	1 592,00	D	0,00
13	Subventions d'investissement	1 592,00		0,00	0,00	1 592,00		0,00
1313	Subv. équipt Départements	1 592,00		0,00	0,00	1 592,00		0,00
16	Emprunts et dettes assimilées	0,00		0,00	0,00	0,00		0,00
20	Immobilisations incorporelles	0,00		0,00	0,00	0,00		0,00
21	Immobilisations corporelles	0,00		0,00	0,00	0,00		0,00
22	Immobilisations reçues en affectation	0,00		0,00	0,00	0,00		0,00
23	Immobilisations en cours	0,00		0,00	0,00	0,00		0,00

Solde du financement (4)	Pour l'exercice		En cumulé	
Recettes – Dépenses	C-A	0,00	D-B	0,00

(1) Ouvrir un cadre par opération.

(2) Détailler les articles conformément au plan de comptes appliqué par la commune ou l'établissement.

(3) Réalisations antérieures + réalisation de l'exercice.

(4) Indiquer le signe algébrique.

III – VOTE DU COMPTE ADMINISTRATIF	III
DETAIL DES CHAPITRES D'OPERATION D'EQUIPEMENT	B3

OPERATION D'EQUIPEMENT N°: 107 (1)
LIBELLE : Zonage assai coll & non collecti

Pour vote

Art. (2)	Libellé (3)	Eléments afférents à l'exercice				Pour mémoire		
		Crédits ouverts (BP+DM+RAR N-1)	Mandats émis	Restes à réaliser au 31/12	Crédits annulés	Cumul des réalisations (3)		
DEPENSES		3 481,50	A	0,00	0,00	3 481,50	B	0,00
20	Immobilisations incorporelles	3 481,50	0,00	0,00	3 481,50			0,00
2031	Frais d'études	3 481,50	0,00	0,00	3 481,50			0,00
21	Immobilisations corporelles	0,00	0,00	0,00	0,00			0,00
22	Immobilisations reçues en affectation	0,00	0,00	0,00	0,00			0,00
23	Immobilisations en cours	0,00	0,00	0,00	0,00			0,00

RECETTES (répartition) (Pour information)		Eléments afférents à l'exercice				Pour mémoire		
		Crédits ouverts (BP+DM+RAR N-1)	Titres émis	Restes à réaliser au 31/12	Crédits annulés	Cumul des réalisations (3)		
RECETTES		10 692,50	C	9 042,50	0,00	1 650,00	D	13 625,00
13	Subventions d'investissement	10 692,50	9 042,50	0,00	1 650,00			13 625,00
1318	Autres subventions d'équipement	10 692,50	9 042,50	0,00	1 650,00			13 625,00
16	Emprunts et dettes assimilées	0,00	0,00	0,00	0,00			0,00
20	Immobilisations incorporelles	0,00	0,00	0,00	0,00			0,00
21	Immobilisations corporelles	0,00	0,00	0,00	0,00			0,00
22	Immobilisations reçues en affectation	0,00	0,00	0,00	0,00			0,00
23	Immobilisations en cours	0,00	0,00	0,00	0,00			0,00

Solde du financement (4)	Pour l'exercice		En cumulé	
Recettes – Dépenses	C-A	9 042,50	D-B	13 625,00

(1) Ouvrir un cadre par opération.

(2) Détailler les articles conformément au plan de comptes appliqué par la commune ou l'établissement..

(3) Réalisations antérieures + réalisation de l'exercice.

(4) Indiquer le signe algébrique.

III – VOTE DU COMPTE ADMINISTRATIF	III
DETAIL DES CHAPITRES D'OPERATION D'EQUIPEMENT	B3

OPERATION D'EQUIPEMENT N°: 111 (1)
LIBELLE : Trvx hors & préa concession

Pour vote

Art. (2)	Libellé (3)	Eléments afférents à l'exercice				Pour mémoire	
		Crédits ouverts (BP+DM+RAR N-1)	Mandats émis	Restes à réaliser au 31/12	Crédits annulés	Cumul des réalisations (3)	
DEPENSES		0,00	A	0,00	0,00	B	0,00
20	Immobilisations incorporelles	0,00	0,00	0,00	0,00		0,00
21	Immobilisations corporelles	0,00	0,00	0,00	0,00		0,00
22	Immobilisations reçues en affectation	0,00	0,00	0,00	0,00		0,00
23	Immobilisations en cours	0,00	0,00	0,00	0,00		0,00

RECETTES (répartition) (Pour information)		Eléments afférents à l'exercice				Pour mémoire	
		Crédits ouverts (BP+DM+RAR N-1)	Titres émis	Restes à réaliser au 31/12	Crédits annulés	Cumul des réalisations (3)	
RECETTES		20 438,00	C	0,00	20 438,00	D	0,00
13	Subventions d'investissement	20 438,00	0,00	0,00	20 438,00		0,00
1313	Subv. équipt Départements	20 438,00	0,00	0,00	20 438,00		0,00
16	Emprunts et dettes assimilées	0,00	0,00	0,00	0,00		0,00
20	Immobilisations incorporelles	0,00	0,00	0,00	0,00		0,00
21	Immobilisations corporelles	0,00	0,00	0,00	0,00		0,00
22	Immobilisations reçues en affectation	0,00	0,00	0,00	0,00		0,00
23	Immobilisations en cours	0,00	0,00	0,00	0,00		0,00

Solde du financement (4)		Pour l'exercice		En cumulé	
Recettes – Dépenses		C-A	0,00	D-B	0,00

(1) Ouvrir un cadre par opération.

(2) Détailler les articles conformément au plan de comptes appliqué par la commune ou l'établissement.

(3) Réalisations antérieures + réalisation de l'exercice.

(4) Indiquer le signe algébrique.

III – VOTE DU COMPTE ADMINISTRATIF	III
DETAIL DES CHAPITRES D'OPERATION D'EQUIPEMENT	B3

OPERATION D'EQUIPEMENT N°: 112 (1)
LIBELLE : Schéma directeur Villard St Panc

Pour vote

Art. (2)	Libellé (3)	Eléments afférents à l'exercice				Pour mémoire	
		Crédits ouverts (BP+DM+RAR N-1)	Mandats émis	Restes à réaliser au 31/12	Crédits annulés	Cumul des réalisations (3)	
DEPENSES		0,00	A	0,00	0,00	B	0,00
20	Immobilisations incorporelles	0,00	0,00	0,00	0,00		0,00
21	Immobilisations corporelles	0,00	0,00	0,00	0,00		0,00
22	Immobilisations reçues en affectation	0,00	0,00	0,00	0,00		0,00
23	Immobilisations en cours	0,00	0,00	0,00	0,00		0,00

RECETTES (répartition) (Pour information)		Eléments afférents à l'exercice				Pour mémoire	
		Crédits ouverts (BP+DM+RAR N-1)	Titres émis	Restes à réaliser au 31/12	Crédits annulés	Cumul des réalisations (3)	
RECETTES		2 246,11	C	0,00	2 246,11	D	0,00
13	Subventions d'investissement	2 246,11	0,00	0,00	2 246,11		0,00
1312	Subv. équipt Régions	2 246,11	0,00	0,00	2 246,11		0,00
16	Emprunts et dettes assimilées	0,00	0,00	0,00	0,00		0,00
20	Immobilisations incorporelles	0,00	0,00	0,00	0,00		0,00
21	Immobilisations corporelles	0,00	0,00	0,00	0,00		0,00
22	Immobilisations reçues en affectation	0,00	0,00	0,00	0,00		0,00
23	Immobilisations en cours	0,00	0,00	0,00	0,00		0,00

Solde du financement (4)	Pour l'exercice		En cumulé	
Recettes – Dépenses	C-A	0,00	D-B	0,00

(1) Ouvrir un cadre par opération.

(2) Détailler les articles conformément au plan de comptes appliqué par la commune ou l'établissement.

(3) Réalisations antérieures + réalisation de l'exercice.

(4) Indiquer le signe algébrique.

IV – ANNEXES	IV
ELEMENTS DU BILAN	
EQUILIBRE DES OPERATIONS FINANCIERES – DEPENSES	A4.1

A4.1 – DETAIL DES OPERATIONS FINANCIERES EN DEPENSES

Art.	Libellé	Crédits votés (BP + DM + RAR N-1)	Réalisations	Restes à réaliser au 31/12	Crédits annulés
DEPENSES TOTALES (I) = A + B + C + D		175 430,92	I 159 495,57	12 712,34	3 223,01
HORS CHARGES TRANSFEREES (II) = A + B + C		175 430,92	II 159 495,57	12 712,34	3 223,01
16	Emprunts et dettes assimilées (A)	143 430,92	128 808,64	12 712,34	1 909,94
1641	Emprunts en euros	73 000,00	72 848,62	0,00	151,38
1687	Autres dettes	70 430,92	55 960,02	12 712,34	1 758,56
Autres dépenses financières (sous-total) (B)		0,00	0,00	0,00	0,00
10	Dotations, fonds divers et réserves	0,00	0,00	0,00	0,00
26	Participat° et créances rattachées	0,00	0,00	0,00	0,00
27	Autres immobilisations financières	0,00	0,00	0,00	0,00
020	Dépenses imprévues	0,00			
Transferts entre sections = C + D		32 000,00	30 686,93		1 313,07
Reprises sur autofinancement antérieur : (C) (1)		32 000,00	30 686,93		1 313,07
139111	Sub. équipt cpte résult. Agence de l'eau	1 000,00	842,55		157,45
139118	Sub. équipt cpte résult. Autres	3 000,00	2 877,84		122,16
13912	Sub. équipt cpte résult. Régions	12 000,00	11 578,28		421,72
13913	Sub. équipt cpte résult. Départements	2 000,00	1 732,71		267,29
13918	Autres subventions d'équipement	14 000,00	13 655,55		344,45
Charges transférées (D) = E + F + G (1)		0,00	0,00		0,00
	Travaux en régie (E)	0,00	0,00		0,00
	Charges à répartir sur plusieurs exercices (F)	0,00	0,00		0,00
	Stocks et en-cours (G)	0,00	0,00		0,00

(1) Détailler les chapitres budgétaires par article conformément au plan de comptes appliqué par l'établissement.

Détail des comptes 16449 et 166 en dépenses

Art.	Libellé	Crédits votés (BP + DM + RAR N-1)	Réalisations	Restes à réaliser au 31/12	Crédits annulés
16449	Opérat° de tirage sur ligne trésorerie	0,00	0,00	0,00	0,00
166	Refinancement de dette	0,00	0,00	0,00	0,00
Total		0,00	0,00	0,00	0,00

IV – ANNEXES	IV
ELEMENTS DU BILAN	
EQUILIBRE DES OPERATIONS FINANCIERES – RECETTES	A4.2

A4.2 – DETAIL DES OPERATIONS FINANCIERES EN RECETTES

Art. (1)	Libellé (1)	Crédits votés (BP + DM + RAR N-1)	Réalisations	Restes à réaliser au 31/12	Crédits annulés
RECETTES (RESSOURCES PROPRES) (III) = a + b + c + d		614 805,66	III 326 349,39	0,00	288 456,27
Ressources propres externes (a) (2)		203 105,00	110 882,00	0,00	92 223,00
10222	F.C.T.V.A.	203 105,00	110 882,00	0,00	92 223,00
Autres recettes financières (b) (1)		0,00	0,00	0,00	0,00
Transferts entre sections (c) (1)		235 000,00	215 467,39		19 532,61
28031	Frais d'études	2 000,00	960,56		1 039,44
28121	Aménagement Terrains nus	3 000,00	2 887,21		112,79
281351	Aménagement Bâtiments d'exploitation	33 000,00	32 257,92		742,08
281532	Réseaux d'assainissement	132 000,00	166 071,77		-34 071,77
28155	Outillage industriel	28 000,00	10 338,99		17 661,01
281562	Service d'assainissement	32 000,00	0,00		32 000,00
28157	Aménagement matériel industriel	2 500,00	1 202,47		1 297,53
28181	Installations générales, agencements	2 000,00	1 730,46		269,54
28183	Matériel de bureau et informatique	500,00	18,01		481,99
021	Virement de la section d'exploitation (d)	176 700,66			176 700,66

	Montant
Dépenses financières (I)	I 159 495,57
Recettes financières (III)	III 326 349,39
Solde (recettes – dépenses)	IV = III - I (3) 166 853,82
Solde net hors créances sur autres collectivités publiques (c/2763) et charges transférées (D) (4) (5)	IV + c/2763 + D (3) 166 853,82
Résultat hors charges transférées	III - II 166 853,82

(1) Détailler les chapitres budgétaires par article conformément au plan de comptes appliqué par l'établissement.

(2) Hors comptes 10229, 10259, 1064 et 1068.

(3) Indiquer le signe algébrique.

(4) Ces créances et charges peuvent être financées par emprunt.

(5) Il s'agit des dépenses réelles au compte 2763.

Autres ressources financières ne faisant pas partie des ressources propres (c/16449 et c/166)

Art.	Libellé	Crédits votés (BP + DM + RAR N-1)	Réalisations	Restes à réaliser au 31/12	Crédits annulés
16449	Opérat ^o de tirage sur ligne trésorerie	0,00	0,00	0,00	0,00
166	Refinancement de dette	0,00	0,00	0,00	0,00
Total		0,00	0,00	0,00	0,00

IV – ANNEXE	IV
AUTRES ELEMENTS D'INFORMATION PRESENTATION AGREGÉE DU BUDGET PRINCIPAL DU SPIC ET DES BUDGETS ANNEXES (uniquement pour les SPIC dotés de l'autonomie financière et de la personnalité morale)	C4

C4- PRESENTATION AGREGÉE DU BUDGET PRINCIPAL DU SPIC ET DES BUDGETS ANNEXES**1 – BUDGET PRINCIPAL DU SPIC**

SECTION	Crédits ouverts (1)	Réalisations	Restes à réaliser	Total (2)
EXPLOITATION				
DEPENSES	0,00	0,00	0,00	0,00
RECETTES	0,00	0,00	0,00	0,00
INVESTISSEMENT				
DEPENSES	0,00	0,00	0,00	0,00
RECETTES	0,00	0,00	0,00	0,00

(1) Cumul du BP, BS et DM.

(2) Cumul des réalisations et restes à réaliser.

2 – BUDGETS ANNEXES (autant de tableaux que de budget) (1)

(1) Cumul du BP, BS et DM.

(2) Cumul des réalisations et restes à réaliser.

3 – PRESENTATION AGRÉGÉE

SECTION	Crédits ouverts (1)	Réalisations	Restes à réaliser	Total (2)
EXPLOITATION				
DEPENSES	1 812 210,66	880 014,57	0,00	880 014,57
RECETTES	1 812 210,66	1 058 003,58	0,00	1 058 003,58
INVESTISSEMENT				
DEPENSES	1 064 666,11	315 222,32	167 609,27	482 831,59
RECETTES	1 064 666,11	413 591,89	0,00	413 591,89
TOTAL AGREGE DES DEPENSES	2 876 876,77	1 195 236,89	167 609,27	1 362 846,16
TOTAL AGREGE DES RECETTES	2 876 876,77	1 471 595,47	0,00	1 471 595,47

(1) Cumul du BP, BS et DM.

(2) Cumul des réalisations et restes à réaliser.

IV - ANNEXES	IV
ELEMENTS DU BILAN - ETAT DE LA DETTE AUTRES DETTES	A1.1

A1.1 - AUTRES DETTES

(issues des engagements juridiques pris autres que ceux destinés à financer la prise en charge d'un emprunt)

LIBELLES	Montant initial de la dette	Dépenses de l'exercice	Dettes restantes

IV - ANNEXES

IV

ELEMENTS DU BILAN - ETAT DE LA DETTE - REPARTITION DES EMPRUNTS PAR TYPE DE STRUCTURE DE TAUX

A1.2

A1.2 - REPARTITION DES EMPRUNTS PAR STRUCTURE DE TAUX

Emprunts ventilés par structure de taux (taux au 31/12/N) (Pour chaque ligne, indiquer le numéro de contrat)	Organisme prêteur ou chef de file	Nominal (2)	Type d'indices (3)	Durée du contrat	Dates des périodes bonifiées	Taux minimal (4)	Taux maximal (4)	Coût de sortie (5)	Taux après couverture éventuelle	Capital restant dû au 31/12/N	Niveau du taux à la date de vote du budget (6)	Intérêts payés au cours de l'exercice (7)	Intérêts perçus au cours de l'exercice (le cas échéant) (8)	% par type de taux selon le capital restant dû
Emprunts à taux fixe ou taux variable simple sur la durée du contrat A (Total)		1 545 025,64								1 248 616,64		38 112,67	0,00	100,01
10/2003365-85	Caisse d'épargne	50 793,88	1	11		4,67	4,67	0,00	0,000	30 826,93	4,670	1 643,51	0,00	2,47
11/MON205238EUR020895	Crédit Local de France	40 245,90	1	10		4,92	4,92	0,00	0,000	22 527,56	4,920	1 299,84	0,00	1,80
13/0225148	Crédit Local de France	15 164,75	1	11		4,51	4,51	0,00	0,000	9 172,80	4,510	472,61	0,00	0,73
14/0232449	Crédit Local de France	16 051,39	1	17		4,8	4,8	0,00	0,000	12 572,61	4,800	640,08	0,00	1,01
15/911630010PR	Crédit agricole	12 136,91	1	8		5,85	5,85	0,00	0,000	5 207,83	5,850	395,20	0,00	0,42
16/50086443010	Crédit Local de France	9 596,63	1	4		6,15	6,15	0,00	0,000	0,00	6,150	52,67	0,00	0,00
17/0218851	Crédit Local de France	26 652,01	1	16		4,71	4,71	0,00	0,000	20 315,73	4,710	1 022,18	0,00	1,63
18/9562091	Crédit agricole	4 415,94	1	5		5,5	5,5	0,00	0,000	0,00	5,500	53,91	0,00	0,00
19/9448329	Crédit agricole	3 017,40	1	5		6,15	6,15	0,00	0,000	0,00	6,150	37,11	0,00	0,00
2/20020160	Agence de l'eau	42 665,72	1	17		0,5	0,5	0,00	0,000	23 162,74	0,500	129,97	0,00	1,86
21/50133441	Crédit Local de France	22 438,15	1	11		5,91	5,91	0,00	0,000	13 964,91	5,910	937,30	0,00	1,12
23/205130	Crédit Local de France	33 347,33	1	15		5,36	5,36	0,00	0,000	24 976,85	5,360	1 488,10	0,00	2,00
26/MON271344	Dexia	625 000,00	1	15		2,16	2,16	0,00	0,000	543 626,19	2,160	12 238,48	0,00	43,54
27/MON271345	Dexia	125 000,00	1	15		2,16	2,16	0,00	0,000	108 725,23	2,160	2 447,70	0,00	8,71
28/MON271346	Dexia	475 000,00	1	15		3,25	3,25	0,00	0,000	417 587,46	3,250	14 102,54	0,00	33,44
29/9141634	Crédit agricole	39 856,10	1	10		5,9	5,9	0,00	0,000	14 251,92	5,900	1 090,52	0,00	1,14
9/5011659801	Crédit Local de France	4 123,53	1	6		4,8	4,8	0,00	0,000	1 637,88	4,800	110,95	0,00	0,14
Barrière simple B (Total)		0,00								0,00		0,00	0,00	0,00
Option d'échange C (Total)		0,00								0,00		0,00	0,00	0,00
Multiplicateur jusqu'à 3 ou multiplicateur jusqu'à 5 capé D (Total)		0,00								0,00		0,00	0,00	0,00
Multiplicateur jusqu'à 5 E (Total)		0,00								0,00		0,00	0,00	0,00
Autres types de structures F (Total)		0,00								0,00		0,00	0,00	0,00
TOTAL GENERAL		1 545 025,64								1 248 616,64		38 112,67	0,00	100,01

(1) Répartir les emprunts selon le type de structure de taux (de A à F selon la classification de la charte de bonne conduite) au 31/12/N après opérations de couverture éventuelles.

(2) Nominal : montant emprunté à l'origine. En cas de couverture partielle d'un emprunt, indiquer séparément sur deux lignes la part du nominal couvert et la part non couverte.

IV – ANNEXES

IV

A1.3

ELEMENTS DU BILAN – ETAT DE LA DETTE – REPARTITION PAR NATURE DE DETTE

A1.3 – REPARTITION PAR NATURE DE DETTE (hors 16449 et 166)

Nature (Pour chaque ligne, indiquer le numéro de contrat)	Organisme prêteur ou chef de file	Date de signature	Date d'émission ou date de mobilisation (7)	Date du premier rembour- sement	Nominal (1)	Type de taux d'intérêt (3)	Index (8)	Taux initial		Devise	Péri- odicité des rembour- sements (5)	Profil d'amor- tissement (9)	Possibilité de rembour- sement anticipé partiel O/N	Coût de sortie (10)	Couver- ture ? O/N (6)	Montant couvert	Caté- gorie d'em- prunt (4)
								Taux d'intérêt (2)	Taux actuariel								
								Emprunts et dettes à l'origine du contrat.									
163 Emprunts obligataires (Total)					0,00									0,00		0,00	
164 Emprunts auprès d'établissement de crédit (Total)					1 267 685,72									0,00		0,00	
1641 Emprunts en euros (Total)					1 267 685,72									0,00		0,00	
2/20020160	Agence de leau	19/02/2002	27/12/2002	16/05/2004	42 685,72	F		0,000	0,390	EUR	A	P	O	0,00	N	0,00	A-1
26/MON/271344	Dexia	20/07/2010	20/08/2010	01/12/2010	625 000,00	F		2,160	2,180	EUR	T	X	O	0,00	N	0,00	A-1
27/MON/271345	Dexia		20/08/2010	01/12/2010	125 000,00	F		2,160	2,180	EUR	T	X	O	0,00	N	0,00	A-1
28/MON/271346	Dexia	20/07/2010	20/08/2010	01/12/2010	475 000,00	F		3,250	3,290	EUR	T	X	O	0,00	N	0,00	A-1
1643 Emprunts en devises (Total)					0,00									0,00		0,00	
16441 Emprunts assortis d'une option de tirage sur ligne de trésorerie (Total)					0,00									0,00		0,00	
165 Dépôts et cautionnements reçus (Total)					0,00									0,00		0,00	
167 Emprunts et dettes assortis de conditions particulières (Total)					0,00									0,00		0,00	
1675 Dettes afférentes aux PPP (Total)					0,00									0,00		0,00	

Communauté de Communes 05 ASSAINISSEMENT CA 2012

Nature (Pour chaque ligne, indiquer le numéro de contrat)	Organisme prêteur ou chef de file	Date de signature	Date d'émission ou date de mobilisation (7)	Date du premier remboursement	Nominal (1)	Type de taux d'intérêt (3)	Index (8)	Taux initial		Devise	Périodicité des remboursements (5)	Profil d'amortissement (9)	Possibilité de remboursement anticipé partiel O/N	Coût de sortie (10)	Couverture ? O/N (6)	Montant couvert	Catégorie d'emprunt (4)
								Taux d'intérêt (2)	Taux actuariel								
1678 Autres emprunts et dettes (Total)					0,00									0,00		0,00	
168 Emprunts et dettes assimilés (Total)					277 339,92									0,00		0,00	
1681 Autres emprunts (Total)					0,00									0,00		0,00	
1682 Bons à moyen terme négociables (Total)					0,00									0,00		0,00	
1687 Autres dettes (Total)					277 339,92									0,00		0,00	
10/2003365-85	Caisse d'épargne	16/12/2003	25/03/2007	25/03/2008	50 793,88	F			4,670	EUR	A	P	N	0,00	N	0,00	A-1
11/MON205238EUR0208995	Crédit Local de France	05/12/2002	01/02/2007	01/02/2008	40 245,90	F			4,920	EUR	A	P	N	0,00	N	0,00	A-1
13/0225148	Crédit Local de France	09/03/2004	31/05/2007	01/06/2008	15 184,75	F			4,510	EUR	A	P	N	0,00	N	0,00	A-1
14/0232449	Crédit Local de France	27/10/2004	01/07/2007	01/07/2008	16 051,39	F			4,800	EUR	A	P	N	0,00	N	0,00	A-1
15/911630010PR	Crédit agricole	14/06/2000	25/01/2007	25/01/2008	12 136,91	F			5,850	EUR	A	P	N	0,00	N	0,00	A-1
16/50086443010	Crédit Local de France	23/12/1996	01/10/2007	01/01/2008	9 596,63	F			6,150	EUR	T	X	N	0,00	N	0,00	A-1
17/0218651	Crédit Local de France	13/08/2003	01/03/2007	01/03/2008	26 652,01	F			4,710	EUR	A	P	N	0,00	N	0,00	A-1
18/9562091	Crédit agricole	14/04/2001	25/10/2007	25/10/2008	4 415,94	F			5,500	EUR	A	P	N	0,00	N	0,00	A-1
19/9448329	Crédit agricole	30/01/2001	10/05/2007	10/05/2008	3 017,40	F			6,150	EUR	A	C	N	0,00	N	0,00	A-1
21/50133441	Crédit Local de France	14/09/1999	01/12/2007	01/12/2008	22 438,15	F			5,910	EUR	A	P	N	0,00	N	0,00	A-1
23/205130	Crédit Local de France	31/12/2000	01/04/2007	01/04/2008	33 347,33	F			5,360	EUR	A	P	N	0,00	N	0,00	A-1
29/9141634	Crédit agricole	25/03/2005	25/03/2005	25/03/2006	39 356,10	F			5,900	EUR	A	P	N	0,00	N	0,00	A-1
9/5011659801	Crédit Local de France	22/09/1998	31/12/2005	23/12/2008	4 123,53	F			4,800	EUR	A	P	N	0,00	N	0,00	A-1
Total général					1 545 025,64									0,00		0,00	

(1) Nominal : montant emprunté à l'origine.

(2) Taux d'intérêt : taux initial du contrat.

(3) Type de taux d'intérêt : F : fixe ; V : variable ; C : complexe (c'est-à-dire un taux variable qui n'est pas seulement défini comme la simple addition d'un taux usuel de référence et d'une marge exprimée en point de pourcentage).

IV – ANNEXES

ELEMENTS DU BILAN – ETAT DE LA DETTE – REPARTITION PAR NATURE DE DETTE (suite)

IV
A1.3

Nature (Pour chaque ligne, indiquer le numéro de contrat)	Emprunts et dettes au 31/12/N					ICNE de l'exercice	
	Capital restant dû au 31/12/N	Durée résiduelle	Taux d'intérêt	Annuités payées au 31/12/N		Charges d'intérêt	
				Capital			
163 Emprunts obligataires (Total)	0,00			0,00	0,00	0,00	0,00
164 Emprunts auprès d'établissement de crédit (Total)	1 093 101,62			72 848,62	28 918,69	2 305,21	2 305,21
1641 Emprunts en euros (Total)	1 093 101,62			72 848,62	28 918,69	2 305,21	2 305,21
2/20/20160	23 162,74	7	0,500	2 830,90	129,97	0,00	0,00
26/MON/271344	543 626,19	13	2,160	36 653,48	12 238,48	978,53	978,53
27/MON/271345	108 725,23	13	2,160	7 330,70	2 447,70	185,71	185,71
28/MON/271346	417 587,46	13	3,250	26 033,54	14 102,54	1 130,97	1 130,97
1643 Emprunts en devises (Total)	0,00			0,00	0,00	0,00	0,00
16441 Emprunts assortis d'une option de tirage sur ligne de trésorerie (Total) (1)	0,00			0,00	0,00	0,00	0,00
165 Dépôts et cautionnements reçus (Total)	0,00			0,00	0,00	0,00	0,00
167 Emprunts et dettes assortis de conditions particulières (Total)	0,00			0,00	0,00	0,00	0,00
1675 Dettes afférentes aux PPP (Total)	0,00			0,00	0,00	0,00	0,00
1678 Autres emprunts et dettes (Total)	0,00			0,00	0,00	0,00	0,00
168 Emprunts et dettes assimilés (Total)	155 515,02			25 143,73	9 193,98	5 463,83	5 463,83
1681 Autres emprunts (Total)	0,00			0,00	0,00	0,00	0,00
1682 Bons à moyen terme négociables (Total)	0,00			0,00	0,00	0,00	0,00
1687 Autres dettes (Total)	155 515,02			25 143,73	9 193,98	5 463,83	5 463,83
10/20/3365-85	30 826,93	5	4,670	4 365,88	1 643,51	1 103,71	1 103,71
11/MON/205238EUR/0208995	22 527,56	4	4,920	3 891,96	1 299,84	1 016,00	1 016,00
13/02/25148	9 172,80	5	4,510	1 306,38	472,61	241,32	241,32
14/02/32449	12 572,61	11	4,800	762,48	640,08	301,74	301,74
15/91/1630010PR	5 207,83	2	5,860	1 547,69	395,20	284,35	284,35
16/50/066443010	0,00	0	6,150	1 706,20	52,67	0,00	0,00
17/02/18851	20 315,73	10	4,710	1 386,50	1 022,18	797,39	797,39
18/95/62091	0,00	0	5,500	980,20	53,91	0,00	0,00
19/84/48329	0,00	1	6,150	603,48	37,11	0,00	0,00
21/501/33441	13 964,91	6	5,910	1 894,62	937,30	68,78	68,78
23/205130	24 976,85	9	5,360	1 853,31	1 488,10	1 004,07	1 004,07
29/91/41634	14 251,92	2	5,900	4 231,41	1 090,52	644,66	644,66

Communauté de Communes 05 ASSAINISSEMENT CA 2012

Nature (Pour chaque ligne, indiquer le numéro de contrat)	Emprunts et dettes au 31/12/N				ICNE de l'exercice	
	Capital restant dû au 31/12/N	Durée résiduelle	Taux d'intérêt	Annuités payées au 31/12/N	Charges d'intérêt	
9/5011659801	1 697,88	1	4,800	613,52	110,95	1,81
Total général	1 248 616,64			97 992,35	38 112,67	7 769,04

(1) S'agissant des emprunts assortis d'une ligne de trésorerie, il faut faire ressortir le remboursement du capital de la dette prévue pour l'exercice correspondant au véritable endettement.

IV – ANNEXES

IV

ELEMENTS DU BILAN – ETAT DE LA DETTE – REMBOURSEMENT ANTICIPE D'UN EMPRUNT AVEC REFINANCEMENT

A1.4

A1.4 – REMBOURSEMENT ANTICIPE D'UN EMPRUNT AVEC REFINANCEMENT (1)

Emprunts couverts (Pour chaque ligne, indiquer le numéro de contrat)	Année de mobilisation et profil d'amort. de l'emprunt (2)		Organisme prêteur ou chef de file	Montant initial	Capital restant dû au 31/12/N	Durée résiduelle	Périodicité des remboursements (3)	Taux initial			Taux à la date du vote du budget ou taux moyen constaté sur l'année (7)			Indices ou devises pouvant modifier l'emprunt		Annuités de l'exercice		ICNIE de l'exercice
	Année	Profil						Taux (4)	Index (5)	Taux actuariel (6)	Taux (4)	Index (5)	Niveau de taux	Intérêts (8)	Capital			
Total des dépenses au c/ 166 Refinancement de dette				0,00	0,00											0,00	0,00	
Total des recettes au c/ 166 Refinancement de dette				0,00	0,00											0,00	0,00	

(1) Les opérations de refinancement de dette consistent en un remboursement d'un emprunt auprès d'un établissement de crédit suivi de la souscription d'un nouvel emprunt. Pour cette raison, les dépenses et les recettes du c/166 sont équilibrées.

(2) Indiquer C pour amortissement annuel constant, P pour amortissement annuel progressif, F pour in fine, S pour semestriel, M pour mensuel, X pour autres.

(3) Indiquer la périodicité des remboursements : A : annuelle ; T : trimestrielle ; M : mensuelle ; BM : bimestrielle ; SM : semestrielle.

(4) Type de taux d'intérêt : F : fixe ; V : variable ; C : complexe (c'est-à-dire un taux variable qui n'est pas seulement défini comme la simple addition d'un taux usuel de référence et d'une marge exprimée en point de pourcentage).

(5) Indiquer le type d'index (ex. EURIBOR 3 mois...).

(6) Taux annuel, tous frais compris.

(7) Taux après opérations d'échange éventuelles. Pour les emprunts à taux variables, indiquer le niveau moyen du taux constaté sur l'année.

(8) Il s'agit des intérêts dus au titre de contrat initial et comptabilisés à l'article 661.11 « intérêts réglés à l'échéance » (intérêts décaissés) et intérêts éventuels dus au titre du contrat d'échange éventuel et comptabilisés à l'article 668.

IV – ANNEXES

IV

ELEMENTS DU BILAN – ETAT DE LA DETTE – TYPOLOGIE DE LA REPARTITION DE L'ENCOURS

A1.7

A1.7 – TYPOLOGIE DE LA REPARTITION DE L'ENCOURS (1)

Indices sous-jacents Structure	(1)	(2)	(3)	(4)	(5)	(6)
	Indices zone euro	Indices inflation française ou zone euro ou écart entre ces indices	Ecart d'indices zone euro	Indices hors zone euro et écarts d'indices dont l'un est un indice hors zone euro	Ecart d'indices hors zone euro	Autres indices
(A) Taux fixe simple. Taux variable simple. Echange de taux fixe contre taux variable ou inversement. Echange de taux structure contre taux variable ou taux fixe (sens unique). Taux variable simple plafonné (cap) ou encadré (tunnel)	17	0	0	0	0	0
	100,01	0,00	0,00	0,00	0,00	0,00
	Montant en euros 1 248 616,64	0,00	0,00	0,00	0,00	0,00
(B) Barrière simple. Pas d'effet de levier	0	0	0	0	0	0
	0,00	0,00	0,00	0,00	0,00	0,00
	Montant en euros 0,00	0,00	0,00	0,00	0,00	0,00
(C) Option d'échange (swaption)	0	0	0	0	0	0
	0,00	0,00	0,00	0,00	0,00	0,00
	Montant en euros 0,00	0,00	0,00	0,00	0,00	0,00
(D) Multiplicateur jusqu'à 3 ; multiplicateur jusqu'à 5 capé	0	0	0	0	0	0
	0,00	0,00	0,00	0,00	0,00	0,00
	Montant en euros 0,00	0,00	0,00	0,00	0,00	0,00
(E) Multiplicateur jusqu'à 5	0	0	0	0	0	0
	0,00	0,00	0,00	0,00	0,00	0,00
	Montant en euros 0,00	0,00	0,00	0,00	0,00	0,00
(F) Autres types de structures	0	0	0	0	0	0
	0,00	0,00	0,00	0,00	0,00	0,00
	Montant en euros 0,00	0,00	0,00	0,00	0,00	0,00

(1) Cette annexe retrace le stock de dette au 31/12/N après opérations de couverture éventuelles.

AMORTISSEMENTS 2012

23/07/2012

Budget Assainissement

Date Acquis	Désignation	Mandat	Valeur Origine €	Durée	Imputation	Exercice €	Cumule €	Résiduel €
1977	Station Epuration		1 309 394,20	50	281351	26 187,87	916 575,59	392 818,61
1988	Station Epuration		125 167,98	50	281351	2 503,36	60 080,63	65 087,35
1990	Station Epuration		2 779,60	50	281351	55,59	1 223,02	1 556,58
1977	Coll Eaux usées		613 834,21	50	281532	12 276,69	429 684,30	184 149,91
1990	Coll Eaux usées		224 105,95	50	281532	4 482,12	98 606,62	125 499,33
1990	Réseaux Egoûts		67 802,97	50	281532	1 356,04	29 832,91	37 969,16
1991	Réseaux Egoûts		17 712,24	50	281532	354,24	7 439,14	10 273,10
1991	Collecteur		27 584,26	50	281532	551,69	11 585,39	15 998,87
1992	Collecteur		6 285,75	50	281532	125,72	2 514,30	3 771,45
1993	Collecteur		14 293,13	50	281532	285,90	5 432,15	8 862,98
Biens suite au transfert 2007								
Montgenèvre								
1975	Canalisation Le Rochas	5	7 170,42	40	28121	179,27	6 095,20	1 075,22
1977	Canalisation Les Alberts	8	13 429,42	40	28121	335,74	10 743,54	2 685,88
1980	Canalisation Les Alberts	9	10 139,34	40	28121	253,48	7 351,02	2 788,32
1984	Canalisation PRL	10	12 540,67	40	28121	313,52	7 837,92	4 702,75
1987	Canalisation PRL	11	21 279,95	40	28121	532,00	11 703,97	9 575,98
1984	Canalisation PRL	12	11 381,88	40	28121	284,55	7 113,68	4 268,21
1986	Canalisation Grosse Pierre	15	18 035,09	40	28121	450,88	10 370,18	7 664,91
1989	Canalisation PRL	14	14 157,94	38	28121	372,58	7 451,55	6 706,39
1988	Canalisation Camping	15	6 608,02	40	28121	165,20	3 469,21	3 138,81
Puy Saint André								
1996	Station Epuration	2	175 534,56	50	281351	3 511,09	49 155,28	126 399,28
Montgenèvre								
1999	Réseaux	30	30 621,51	40	281532	765,54	8 420,92	22 200,59
1987	Station Epuration	32	98 347,86	50	281532	1 966,96	43 273,06	55 074,80
1987	Refoulement	33	19 445,03	40	281532	486,13	15 556,02	3 889,01
1975	Station Epuration	34	70 650,27	50	281532	1 413,01	48 042,18	22 608,09
1976	Station Epuration	36	24 738,72	40	281532	618,47	20 409,44	4 329,28
1997	Réseaux	39	63 303,68	40	281532	1 582,64	18 991,70	44 313,98
2001	Refecton réseaux	85	21 517,42	40	281532	537,94	5 379,36	16 138,07
2002	Assainissement Les Alberts	87	756,15	40	281532	18,90	189,04	567,11
Névache								
2001	Réseaux égouts et Station	2	1 037 343,40	50	281532	20 746,87	379 510,74	657 832,66
2005	Réseaux égouts et Station	2.1	25 347,04	50	281532	506,94	2 027,76	23 319,28

Puy Saint André									
1966	Réseaux égouts Chef Lieu	5	23 700.09	50	281532	474.00	20 856.08	2 844.01	
1999	Assainissement Clos du Vas	17	21 058.60	50	281532	421.17	4 632.89	16 425.71	
2004	Etudes Réseaux Assainissement	18	8 524.49	50	281532	170.49	1 193.43	7 331.06	
2004	Réfection Réseau Assainissement	22	3 281.92	50	281532	65.64	459.47	2 822.45	
2004	Réfection Réseau Assainissement	23	2 406.74	50	281532	48.13	336.94	2 069.80	
2004	Concours Maîtrise oeuvre	24	911.65	50	281532	18.23	127.63	784.02	
Val des Prés									
1965	Réseaux égouts Le Rosier	10	43 055.34	60	281532	717.59	32 291.51	10 763.84	
1986	Extension réseau La Freyre	11	25 250.78	60	281532	420.85	10 100.31	15 150.47	
1990	Extension réseau La Freyre	12	26 419.64	60	281532	440.53	8 211.40	18 208.24	
1993	Réseaux égouts La Vachette	13	69 968.34	60	281532	1 166.14	17 206.61	52 761.73	
1993	Extension réseau La Freyre	14	25 626.72	60	281532	427.11	7 260.90	18 365.82	
Villard Saint Pancrace									
1993	Réseaux	4	23 400.67	60	281532	390.01	7 020.20	16 380.47	
1995	Réseaux	5	247 032.88	60	281532	4 117.21	65 017.67	182 015.21	
1999	Réseaux Les Ayes	15	131 148.67	60	281532	2 185.81	26 229.73	104 918.94	
1999	Assainissement Rue du Mélezin	18	21 154.35	60	281532	352.57	3 878.30	17 276.05	
2004	Assainissement Rue du Mélezin	27	5 776.68	60	281532	96.28	673.95	5 102.73	
Montgenèvre									
2002	Station Epuration Les Alberts	82	395 265.40	40	28155	9 881.65	88 934.81	306 330.60	
2004	Station Epuration Chef Lieu	88	18 293.88	40	28155	457.35	2 744.08	15 549.80	
Montgenèvre									
2002	Schéma directeur	84	30 061.73	25	28157	1 202.47	10 822.22	19 239.51	
Montgenèvre									
1987	Canalisation Le Rochas	45	8 102.67	40	28181	202.56	4 456.25	3 646.42	
1982	Canalisation Village Club Soleil	52	32 767.39	40	28181	819.18	22 117.99	10 649.40	
1984	Canalisation Village Club Soleil	53	28 348.58	40	28181	708.71	17 717.86	10 630.72	
Intégration en 2007 au compte 21532 des travaux terminés									
2004	Enchâssé Station	28	9 158.96	5	281532	1 831.79	9 158.96	0.00	
2004	Réfec regard Mig	46	528.63	5	281532	105.73	528.63	0.00	
2004	Tampon regard	47	664.98	5	281532	133.00	664.98	0.00	
2000	dévolement collecteur	33	9 249.55	5	281532	1 849.91	9 249.55	0.00	
2000	dévolement collecteur	42	1 245.40	5	281532	249.08	1 245.40	0.00	
2001	collecteur Monétier	54	100 291.17	50	281532	2 005.82	10 029.12	90 262.05	
2002	collecteur Monétier	58	50 227.90	50	281532	1 004.56	5 022.79	45 205.11	
2003	collecteur Monétier	52	1 794.13	50	281532	35.88	179.41	1 614.72	

Biens suite au transfert 2008

La Grave									
Année	Description	1	338 456,21	15	281532	22 563,75	180 676,96	157 779,24	
Année	Description	2	420 905,06	50	281532	8 418,10	25 254,30	395 650,76	
1968	Assainissement Chef Lieu et hameaux	352	56 454,40	50	281532	1 129,09	3 387,26	53 067,14	
1972	Assainissement Chef Lieu	352	59 413,95	50	281532	1 188,28	3 564,84	55 849,11	
1976	Assainissement Les Guibertes	352	40 427,72	50	281532	808,55	2 425,66	38 002,06	
1987	Assainissement Le Lauzet	352	190 014,31	50	281532	3 800,29	11 400,86	178 613,45	
1986	Assainissement Le Lauzet	352	23 143,00	50	281532	462,86	1 388,58	21 754,42	
1993	Assainissement Le Casset	352	163 468,09	50	281532	3 269,56	9 808,09	153 660,00	
1993	Assainissement Chef Lieu St Joseph	352	57 428,72	50	281532	1 148,57	3 445,72	53 983,00	
1996	Assainissement Les Boussardes	352	91 630,58	50	281532	1 832,61	5 497,83	86 132,75	
2000	Réseau égoutis Le Bachas	11	870,00	50	281532	17,40	87,00	783,00	
2001	Réseau égoutis Le Bachas et divers	11	845,05	50	281532	16,90	101,40	743,65	
2002	Sta ^e épuration Lauzet/Boussardes	11	7 143,55	50	281532	142,87	714,35	6 429,20	
2002	Schema directeur assainissement	11	33 159,35	50	281532	663,19	3 315,62	29 843,73	
2002	Réseau assai Rue du Château	11	55 829,16	50	281532	716,58	3 582,91	32 246,25	
2003	Assainissement Rue des Jardins	11	15 445,00	50	281532	308,90	1 235,60	14 209,40	
2003	Schema directeur assainissement	11	4 412,77	50	281532	88,26	353,02	4 059,75	
2003	Réseau Le Bourg Rue St Eldrade	11	32 686,34	50	281532	653,73	2 614,91	30 071,43	
2003	Réseau Le Bourg Rue du Château	11	4 270,30	50	281532	85,41	341,62	3 928,68	
La Salle les Alpes									
1972	Assai Pananches Chirouze	4	32 460,63	36	281532	901,68	11 721,94	20 738,69	
1972	La Salle	4	70 804,74	37	281532	1 913,64	24 877,32	45 927,42	
1981	Collecteur intercommunal	4	17 243,18	46	281532	374,85	4 873,06	12 370,12	
1995	Jardins Alpins	4	18 792,24	60	281532	313,20	4 071,63	14 720,61	
1997	Villeneuve	4	3 457,54	60	281532	57,63	633,90	2 823,64	
1999	Le Bez	4	20 024,03	60	281532	353,73	3 337,32	16 686,71	
2000	Le Bez/Les Albeyres	4	43 909,74	60	281532	731,83	5 854,50	38 052,24	
2001	Le Bez/Les Albeyres	4	7 475,49	60	281532	124,59	872,13	6 603,36	
2002	Schema directeur	4	32 266,88	60	281532	537,78	3 226,68	29 040,20	
2003	Schema directeur	4	4 898,82	60	281532	81,65	408,24	4 490,58	
2005	Assai d'altitude	28	21 085,95	60	281532	351,43	1 054,50	20 031,65	
2005	Assai d'altitude	29	263 492,49	60	281532	4 391,54	13 174,62	250 317,87	
2005	Assai d'altitude	30	162,86	60	281532	2,71	8,14	154,72	
2005	Assai d'altitude	31	243 173,51	60	281532	4 052,89	12 158,68	231 014,83	
2005	Assai d'altitude	32	790,96	60	281532	13,18	39,55	751,41	
2005	Assai d'altitude	33	237,76	60	281532	3,96	11,89	225,87	
2005	Assai d'altitude	35	511,89	60	281532	8,53	25,59	486,30	
Briançon									
1974	Réseaux d'égout	2	38 575,79	60	281532	642,93	22 543,72	16 032,07	
1975	Réseaux d'égout	3	23 414,60	60	281532	390,24	13 292,46	10 122,14	
1975	Réseaux d'égout	4	26 737,57	60	281532	445,63	15 178,92	11 558,65	
1977	Réseaux d'égout	5	108 583,13	60	281532	1 809,72	58 015,98	50 567,15	
1978	Réseaux d'égout	6	236 709,52	60	281532	3 945,16	122 520,85	114 188,67	
1979	Réseaux d'assainissement	7	35 543,79	60	281532	592,40	17 803,89	17 739,90	
1980	Réseaux d'assainissement	8	16 610,07	60	281532	276,83	8 042,61	8 567,46	

1981	Réseaux d'assainissement	9	22 549,55	60	281532	375,83	10 541,94	12 007,61
1982	Réseaux d'assainissement	10	6 362,08	60	281532	106,03	2 868,03	3 494,05
1983	Réseaux d'assainissement	11	53 262,47	60	281532	887,71	23 121,22	30 141,25
1984	Réseaux d'assainissement	12	39 995,64	60	281532	666,59	16 694,18	23 301,46
1985	Réseaux d'assainissement	13	312 226,60	60	281532	5 203,78	125 109,24	187 117,36
1986	Réseaux d'assai Rive Gche Durance	14	27 992,97	60	281532	466,55	10 749,28	17 243,69
1986	Réseaux d'assai Av Pcs Dauphiné	15	38 876,48	60	281532	647,94	14 928,59	23 947,89
1986	Réseaux d'assai Bchmts pour tiers	16	3 923,29	60	281532	65,39	1 506,55	2 416,74
1986	Réseaux d'assai Travaux divers	17	5 724,92	60	281532	95,42	2 198,40	3 526,52
1987	Réseaux d'assai Serre Gimtez	18	4 726,68	60	281532	78,78	1 736,12	2 990,56
1987	Réseaux d'assai Behmts pour tiers	19	13 294,61	60	281532	221,58	4 883,12	8 411,49
1988	Réseaux d'assai Pont Baldy	20	8 669,17	60	281532	144,49	3 039,38	5 629,79
1988	Réseaux d'assai Cimetières	21	9 393,91	60	281532	156,57	3 293,51	6 100,40
1988	Réseaux d'assai Bchmts pour tiers	22	785,57	60	281532	13,09	275,44	510,13
1988	Réseaux d'assai Zone U	23	10 237,71	60	281532	170,63	3 589,35	6 648,36
1989	Réseaux d'assai Zac Mas de Blais	24	29 442,72	60	281532	490,71	9 830,92	19 611,80
1989	Réseaux d'assai Bchmts pour tiers	25	1 757,38	60	281532	29,29	586,80	1 170,58
1989	Réseaux d'assai Travaux divers	26	347,58	60	281532	5,79	116,09	231,49
1990	Réseaux d'assai les Terrasses	27	21 621,84	60	281532	360,36	6 858,42	14 763,42
1990	Réseaux d'assai Rue Pasteur	28	37 518,30	60	281532	625,31	11 900,84	25 617,47
1990	Réseaux d'assai Grand Cair	29	44 194,39	60	281532	736,57	14 018,49	30 175,90
1990	Réseaux d'assai Bchmts pour tiers	30	2 013,55	60	281532	33,56	638,71	1 374,84
1990	Réseaux d'assai Travaux divers	31	12 237,54	60	281532	203,96	3 881,77	8 355,77
1990	Réseaux d'assai Zone U	32	20 551,50	60	281532	342,53	6 518,94	14 032,57
1991	Réseaux d'assai Pierrefeu	33	22 010,85	60	281532	366,85	6 614,24	15 396,61
1991	Réseaux d'assai Travaux divers	34	30 721,53	60	281532	512,03	9 231,82	21 489,71
1993	Réseaux d'assai Pont Baldy	35	19 317,53	60	281532	321,96	5 159,66	14 157,67
1994	Réseaux d'assai Travaux divers	36	10 984,56	60	281532	183,08	2 750,52	8 234,04
1995	Gde Gargouille 1ère tranche	37	6 638,03	60	281532	110,63	1 551,33	5 086,70
1995	Egout sous Gare SNCF	38	51 242,76	60	281532	854,05	11 975,47	39 267,29
1995	Travaux divers	39	4 634,45	60	281532	77,24	1 083,09	3 551,36
1996	Gde Gargouille 2ème tranche	40	20 113,36	60	281532	335,22	4 364,58	15 748,78
1996	Egout des Sagnes	41	4 912,11	60	281532	81,87	1 065,92	3 846,19
1996	Gde Gargouille 3ème tranche	42	15 512,43	60	281532	258,54	3 366,21	12 146,22
1996	Réseaux d'assai Travaux divers	43	2 279,97	60	281532	38,00	494,78	1 785,19
1997	Travaux nv collège	44	48 486,81	60	281532	808,11	9 711,91	38 774,90
1997	Const Sous Gare SNCF	45	12,21	60	281532	0,20	2,48	9,73
1998	Place Fontenil	46	8 425,86	60	281532	140,43	1 546,98	6 878,88
1998	Ric Fonchristianne	47	2 084,65	60	281532	34,74	347,98	1 736,67
1998	Les Balcons du Melézin	48	16 208,29	60	281532	270,14	2 975,84	13 232,45
1998	Travaux divers	49	4 241,78	60	281532	70,70	778,80	3 462,98
2000	Gde Gargouille 4ème tranche	50	26 289,68	60	281532	438,16	3 948,72	22 340,96
2000	La schappe	51	23 995,48	60	281532	399,92	3 604,09	20 391,39
2000	Travaux divers	52	4 573,47	60	281532	76,22	686,95	3 886,52
2001	Travaux divers	53	11 344,49	60	281532	189,07	1 512,57	9 831,92
2002	Travaux divers	54	6 926,63	60	281532	115,44	808,09	6 118,54

Saint Chaffrey									
1997	Etude AEP Serre Rattier	1	2 960,04	50	28031	59,20	118,40	2 841,64	
2002	Etude schéma directeur	13	39 191,43	50	28031	783,83	1 567,66	37 623,77	
2003	Etude schéma directeur	22	5 877,00	50	28031	117,54	235,08	5 641,92	
1992	Honoraires MO Gd Alpes	5	8 434,27	50	281532	168,69	337,37	8 096,90	
1992	Reseau assainissement Gd Alpe	5	92 033,39	50	281532	1 840,67	3 681,34	88 352,05	
1993	Travaux égouts	5	1 742,96	50	281532	34,86	69,72	1 673,24	
1993	Matériel égouts décharge	5	625,27	50	281532	12,51	25,01	600,26	
1993	Matériel égouts Rattier	5	572,05	50	281532	11,44	22,88	549,17	
1993	Honoraires MO Gendarmerie	5	5 243,33	50	281532	104,87	209,73	5 033,60	
1994	Travaux égouts Serre d'Aigle	5	339,70	50	281532	6,79	13,59	326,11	
1995	Matériel égouts Les Chapellets	5	598,97	50	281532	11,98	23,96	575,01	
1995	Matériel égouts Les Chapellets	5	173,85	50	281532	3,48	6,95	166,90	
1997	Renforcement réseau Gendarmerie	5	81 017,30	50	281532	1 620,35	12 604,70	68 412,60	
1998	Travaux assainissement Gendarmerie	5	18 663,45	50	281532	373,27	746,54	17 916,91	
2000	Reseau Chantemerle	5	34 273,41	50	281532	685,47	1 370,94	32 902,47	
2002	Grosses réparations	15	61 177,87	50	281532	1 223,56	2 447,11	58 730,76	
2003	Travaux déplacement conduite	50	1 959,08	50	281532	39,18	78,36	1 880,72	
2004	Travaux réfection particuliers Villar d'Arène	27	3 760,39	50	281532	75,21	150,42	3 609,97	
2009	Travaux		281 640,67	50	281532	5 632,82	11 265,65	270 375,02	
2009	Mémoire mat info	94	54,04	3	28183	18,01	36,03	18,01	
						215 467,39	3 604 858,14	6 403 159,94	


A payer en 2012

Article 28031	960,57 €
Article 28121	2 887,21 €
Article 281351	32 257,92 €
Article 281532	166 071,77 €
Article 28155	10 338,99 €
Article 28157	1 202,47 €
Article 28181	1 730,46 €
Article 28183	18,01 €
TOTAL	215 467,39 €

Article 6811

215 467,39

24 Juin 2012



Le Président,

Alain FARDELLA.

Amortissement des subventions 2012

23/07/2012

Budget Assainissement

Année	Compte	Titre	Tiers	Objet	Montant €	1ère année d'amort du biens	1 ère année d'amort subv	Durée	Amortissement		
									Annuel	Cumul	Résiduel
Subventions suite au transfert											
Val des Prés											
2004	1311		Département	Schéma directeur	4 850.00		2007	15	323.33	1 940.00	2 910.00
1967	1312		Département	Réseaux	17 757.26		1967	60	295.95	13 317.95	4 439.32
1988	1312		Département	Réseaux	15 244.90		1988	60	254.08	6 097.96	9 146.94
1995	1312		Département	Réseaux	64 873.92		1995	60	1 081.23	18 380.94	46 492.98
2004	1312		Département	Schéma directeur	2 273.73		2007	15	151.58	909.49	1 364.24
2006	1312		Région	Schéma directeur	1 356.27		2007	15	90.42	542.51	813.76
2006	1312		Région	Schéma directeur	1 260.00		2007	15	84.00	504.00	756.00
2005	1313		Agence de l'eau Montgenèvre	Schéma directeur	1 200.86		2007	15	80.06	480.34	720.52
1977	1318		Etat	Station Epuration	24 985.94		1978	40	624.65	21 238.05	3 747.89
1988	1318		Etat	Station Epuration	57 930.63		1989	50	1 158.61	26 648.09	31 282.54
2003	1318		DGE	STEP Les Alberts	10 336.04		2004	40	258.40	2 067.21	8 268.83
1976	1312		Région	Station Epuration	105 189.82		1978	50	2 103.80	73 632.87	31 556.95
2002	1312		Région	STEP Les Alberts	65 736.02		2004	40	1 643.40	14 790.60	50 945.42
2002	1312		Agence de l'eau	STEP Les Alberts	59 150.22		2004	40	1 478.76	13 308.80	45 841.42
2002	1312		Agence de l'eau	Collecteur Alberts	10 976.33		2004	40	274.41	2 469.67	8 506.66
2002	1312		Département	Collecteur Alberts	10 518.98		2004	40	262.97	2 366.77	8 152.21
2002	1312		FNDAE	STEP Les Alberts	20 169.00		2004	40	504.23	4 538.03	15 630.98
2002	1312		Département	STEP Les Alberts	16 126.06		2004	40	403.15	3 628.36	12 497.70
2003	1312		Département	Schéma directeur	10 976.33		2005	15	731.76	5 854.04	5 122.29
2003	1312		Région	Schéma directeur	5 030.82		2005	15	335.39	2 683.10	2 347.72
2003	1312		Département	STEP Les Alberts	4 116.12		2005	40	102.90	823.22	3 292.90
1980	1318		Agence du Bassin	Station Epuration	18 487.19		1982	40	462.18	14 327.57	4 159.62
1984	1318		VC Soleil	Collecteur	18 827.00		1986	40	470.68	12 708.23	6 118.78
1985	1318		Agence du Bassin	Station Epuration	1 463.95		1988	50	29.32	732.98	732.98
2002	1318		Région	Collecteur Alberts	2 286.74		2004	40	57.17	514.52	1 772.22
2002	1318		Agence de l'eau	STEP Les Alberts	59 150.22		2004	40	1 478.76	13 308.80	45 841.42
2001	1318		FNDAE	STEP Les Alberts	13 141.11		2003	40	328.53	3 285.28	9 855.83
2003	1318		FNDAE	STEP Les Alberts	13 156.35		2005	40	328.91	2 631.27	10 525.08

Villard Saint Pancrace

Année	13118	13118	EAU	Année	14 940.00	2001	60	249.00	2 988.00	11 952.00
1997	1312	Région	3 735.00	2001	3 735.00	2001	60	62.25	747.00	2 988.00
1997	1312	Région	4 771.66	2001	4 771.66	2001	60	79.53	954.33	3 817.33
1998	1312	Agence de l'eau	4 268.57	2001	4 268.57	2001	60	71.14	853.71	3 414.86
1998	1312	Agence de l'eau	1 333.93	2001	1 333.93	2001	60	22.23	266.79	1 067.14
1999	1312	Département	4 573.47	2002	4 573.47	2002	60	76.22	838.47	3 735.00
1999	1312	FNDAE	7 707.82	2002	7 707.82	2002	60	128.46	1 413.10	6 294.72
2005	1312	Région	2 057.89	2007	2 057.89	2007	15	137.19	823.16	1 234.73
2004	1313	Agence du Bassin	3 700.00	2007	3 700.00	2007	15	246.67	1 480.00	2 220.00
Névache										
2002	1312	Région	3 240.00	2007	3 240.00	2007	50	64.80	388.80	2 851.20
2004	1313	Département	9 720.00	2007	9 720.00	2007	50	194.40	1 166.40	8 553.60
Puy Saint André										
1997	1312	Région	12 195.92	1999	12 195.92	1999	50	243.92	3 414.86	8 781.06
2000	1312	Région	4 573.47	2002	4 573.47	2002	50	91.47	1 006.16	3 567.31
2004	1312	Région	3 658.78	2006	3 658.78	2006	50	73.18	512.23	3 146.55
2004	1312	Région	2 762.38	2006	2 762.38	2006	50	55.25	386.73	2 375.65
2004	1312	Région	2 140.38	2006	2 140.38	2006	50	42.81	299.65	1 840.73
2004	1312	Région	6 783.98	2006	6 783.98	2006	50	135.68	949.76	5 834.22
2004	1312	Région	5 320.47	2006	5 320.47	2006	50	106.41	744.87	4 573.60
1980	1313	Département	12 927.68	2002	12 927.68	2002	50	258.55	2 844.09	10 083.59
1987	1313	Département	7 165.10	2006	7 165.10	2006	50	143.30	1 003.11	6 161.99
Saint Chaffrey										
2004	1312	Région	4 898.09	2009	4 898.09	2009	50	97.96	391.85	4 506.24
Briançon										
1997	13111	Agence de l'eau	14 025.31	1997	14 025.31	1997	60	234.22	3 747.52	10 277.79
1986	13118	Autres	3 841.72	1986	3 841.72	1986	60	64.19	1 753.13	2 108.59
1986	13118	Autres	12 195.92	1986	12 195.92	1986	60	203.67	5 499.09	6 696.83
1988	13118	Autres	914.69	1986	914.69	1986	60	15.28	412.56	502.13
1990	13118	Autres	8 232.25	1988	8 232.25	1988	60	137.48	3 437.00	4 795.25
2000	13118	Autres	4 695.43	1990	4 695.43	1990	60	78.41	1 803.43	2 892.00
2000	13118	Autres	5 278.24	1990	5 278.24	1990	60	88.15	1 145.95	4 132.29
2000	1312	Région	11 561.89	2000	11 561.89	2000	60	193.08	2 510.04	9 051.85
1997	1313	Département	32 053.93	1997	32 053.93	1997	60	535.30	8 564.80	23 489.13
1998	1313	Département	16 432.94	1998	16 432.94	1998	60	274.43	4 116.45	12 316.49
1985	1318	Autres	654 154.47	1985	654 154.47	1985	60	10 500.02	294 000.56	360 153.91

2002		2009		2002		2009		2002		2009	
1311	17 100.00	60	285.00	1 140.00	15 960.00						
1312	5 920.00	60	98.67	1 085.33	4 834.67						
TOTAL GENERAL			30 686.93	616 399.59	929 055.60						

A payer en 2012

ID Art 13918
 Art 13913
 Art 13911
 Art 13912
 Art 139118

13 655.55
 1 732.71
 842.55
 11 578.28
 2 877.84
 30 686.93

FR Art 777

30 686.93

24 JUL 2012



Le Président,

Alain FARDELLA

Rattachements 2011

Assainissement

DEPENSES

N° Engagement	Tiers	Libellé	Montants rattachés	Service fait - Observations
E n° 39/2008	Villard st Pancrace	Remb Emprunt 2011	103.70 €	Intérêts Emprunt 2011
En° 121/2006	CERVIERES	Remb emprunt suite PV	160.51 €	Intérêts Emprunt 2006
E n° 45/2007	CERVIERES	Remb Emprunt 2007	2 145.02 €	Intérêts Emprunt 2007
E n° 46/2007	CERVIERES	Remb Emprunt 2008	1 957.58 €	Intérêts Emprunt 2008
E n° 47/2007	CERVIERES	Remb Emprunt 2009	1 759.08 €	Intérêts Emprunt 2009
E n° 48/2007	CERVIERES	Remb Emprunt 2010	1 548.87 €	Intérêts Emprunt 2010
E n° 60/2007	LA GRAVE	Remb Emprunt 2011	6 133.57 €	Intérêts Emprunt 2011

TOTAL RATTACHEMENTS	13 808,33 €
----------------------------	--------------------

RECETTES

N°	Tiers	Libellé	Montants	Service fait - Observation
NEANT				
TOTAL RATTACHEMENT			€	

Briançon, le

21 FEV. 2012

Le Président

Alain FARDELLA



Rattachements 2012

Assainissement

DEPENSES

N° Engagement	Tiers	Libellé	Montants rattachés	Service fait - Observations
E n° 40/2008	Villard st Pancrace	Remb Emprunt 2011	12.27 €	Intérêts Emprunt 2011
E n° 50/2008	CERVIERES	Remb Emprunt 2012	1 080.52 €	Intérêts Emprunt 2012

TOTAL RATTACHEMENTS	1 102.79 €
----------------------------	-------------------


RECETTES

N°	Tiers	Libellé	Montants	Service fait - Observation
			NEANT	
TOTAL RATTACHEMENT			€	

Briançon, le

Le Président,

Alain FARDELLA



RESTES A REALISER 2011
BUDGET ASSAINISSEMENT

DEPENSES							
Article	Libellé	Budgétisé	Réalisé	Disponibilité	Engagements à reporter		
					Objet	Montant	RAR
16	Autres dettes	117 009.87	80 771.79	36 238.08	Cervières 2007 (eng 45)	3 176.92	36 230.92
					Cervières 2006 (eng 127)	2 811.01	
					Cervières 2008 (eng 46)	3 364.35	
					Cervières 2009 (eng 47)	3 562.84	
					Cervières 2010 (eng 48)	3 773.05	
					La Grave (eng 60)	18 932.75	
					Villard St Pancrace (eng 39)	610.00	
2188	Autres immos	6 450.00	0.00	6 450.00			
Opération : 012 Assainissement Villard d'Arène							
2313	Travaux	9 000.00	0.00	9 000.00	Rattachement	9 000.00	9 000.00
Opération : 015 Assainissement La Salle les Alpes							
2313	Travaux	51 855.30	0.00	51 855.30	LSLA Terre Ariande (eng 81)	15 246.96	15 246.96
Opération : 019 Assainissement Val des Prés							
2313	Travaux	188 695.26	169 437.93	19 257.33	Vollin ext chemin noisettes (eng 24)	513.99	2 048.34
					Queyras Chemin noisettes (eng 44)	1 534.35	
Opération : 020 Assainissement Saint Chaffrey							
2313	Travaux	12 740.00	0.00	12 740.00	Saint Chaffrey Vieille Carine (eng 58)	12 737.40	12 737.40
Opération : 021 Assainissement Monétier les Bains							
2313	Travaux	213 685.70	197 265.40	16 420.30	Vollin ext serre barbin (eng 20)	632.68	632.68
Opération : 024 Assainissement Puy Saint André							
2313	Travaux	261 964.59	166 092.62	95 871.97	Vollin ext Montbrison (eng 23)	47.15	33 680.36
					Puy St André Derrière le puy (eng 57)	33 500.00	
					Vollin réhab canalisation (eng 82)	133.21	
Opération : 026 Assainissement Briançon							
2031	Frais étude	9 456.44	3 456.44	25 234.02			243.92
2313	Travaux	287 403.29	268 169.27		Vollin extension St Blaise (eng 21)	104.61	
					Vollin extension Pramorel (eng 22)	139.31	
Opération : 028 Assainissement Villard Saint Pancrace							
2313	Travaux	119 850.00	0.00	119 850.00	Croix Bretagne (eng 62)	112 000.00	112 000.00
Opération : 029 Assainissement Névaiche							
2031	Frais étude	21 688.03	4 784.00	26 910.83	Sage loi sur eau (eng 12)	1 904.03	1 904.03
211	Terrains	5 000.00	0.00				
2313	Travaux	5 044.91	38.11				
Opération : 107 Zonage Assainissement							
2031	Frais étude	3 481.50	0.00	3 481.50	Saunier zonage intercomm (eng 106)	3 481.50	3 481.50
TOTAL CREDIT DE REPORT							227 206.11

RECETTES							
Article	Libellé	Budgétisé	Réalisé	Disponibilité	Engagements à reporter		
					Objet	Montant	RAR
Opération 015 : MOD LSLA							
1313	Subv Département	13 736.25	0.00	13 744.07	Arrêté n°08190005 du 29.01.08	13 736.25	13 736.25
2313	Construction	1 400.00	1 392.18				
Opération 019 : Assainissement Val des Prés							
13118	Autres subv	28 900.00	0.00	28 900.00	DETR Chemin des noiselles	28 900.00	28 900.00
Opération 021 : Assainissement Monétier							
13118	Autres subv	24 600.00	0.00	24 600.00	DETR Serre Barbin	24 600.00	24 600.00
Opération 022 : Schéma directeur Cervières							
1312	Subv Région	4 756.00	0.00	4 756.00	Arrêté n°2007.11896 du 29.06.07	4 756.00	4 756.00
Opération 023 : Schéma directeur Névache							
1312	Subv Région	1 652.40	0.00	1 652.40	Arrêté n°2002.16849 du 13.12.02	1 652.40	1 652.40
Opération 026 : Assainissement Briançon							
13118	Autres subv	47 300.00	22 600.00	24 700.00	DETR Pramorel	24 700.00	24 700.00
Opération 029 : Assainissement Névache							
1313	Subv Département	1 592.00	0.00	1 592.00	Arrêté du 8.09.09	1 592.00	1 592.00
Opération 107 : Zonage Assainissement collectif							
1312	Subv Région	8 175.00	8 175.00	10 692.50	Arrêté n°20070362541P01	10 692.50	10 692.50
1318	Autres subv	15 275.00	4 582.50				
Opération 111 : Travaux hors concession							
1313	Subv Département	20 438.00	0.00	20 438.00	Arrêté n°03190025 du 29.01.08	20 438.00	20 438.00
Opération 112 : Schéma directeur Villard Saint Pancrace							
1312	Région	2 246.11	0.00	2 246.11	Arrêté n°200508516 du 26.11.08	2 246.11	2 246.11
TOTAL CREDIT DE REPORT							133 313.26

Le Président,
Alain FARDELLA




RESTES A REALISER 2012
BUDGET ASSAINISSEMENT

DEPENSES							
Article	Libellé	Budgétisé	Réalisé	Disponibilité	Engagements à reporter		
					Objet	Montant	RAR
16	Emprunt	175 430.92	159 495.57	15 935.35	Cervièrès 2010 (eng 48)	3 773.06	12 712.34
					Cervièrès 2011 (eng 49)	3 995.67	
					Cervièrès 2012 (eng 50)	4 231.41	
					Villard St Pancrace (eng 40)	712.20	
Opération : 012 Assainissement Villar d'Arène							
2313	Travaux	9 000.00	0.00	9 000.00	Rattachement	9 000.00	9 000.00
Opération : 015 Assainissement La Salle les Alpes							
2313	Travaux	105 506.96	0.00	105 506.96	HYDRETUDES Ext. Panaches (eng 62)	4 843.80	20 090.76
					LSLA Terre Ariande (eng 81)	15 246.96	
Opération : 018 Assainissement La Grave							
2313	Travaux	98 000.00	25 934.70	72 065.30	HYDRETUDES Ext. Crèche (eng 63)	4 843.80	9 844.28
					STGM (eng 60)	5 000.48	
Opération : 019 Assainissement Val des Prés							
2313	Travaux	2 048.34	1 764.40	283.94	PVI MO Ext. VDP Noiset. (eng 24)	114.23	114.23
Opération : 020 Assainissement Saint Chaffrey							
2313	Travaux	233 237.40	0.00	233 237.40	ST-CHAFFREY - Conv MO (eng 58)	12 737.40	17 581.20
					HYDRETUDE Ass. Mo Rey (Eng 64)	4 843.80	
Opération : 021 Assainissement Monétier les Bains							
2313	Travaux	240 632.68	316.34	240 316.34	Vollin ext serre barbin (eng 20)	316.34	90 160.14
					HYDRETUDE Ass. Ext. RD1091 (eng 65)	4 843.80	
					Rattachement (pr Rue de Bretagne)	85 000.00	
Opération : 024 Assainissement Puy Saint André							
2313	Travaux	33 680.36	25 979.09	7 701.27	Vollin réhab canalisation (eng 82)	133.21	133.21
Opération : 026 Assainissement Briançon							
2313	Travaux	39 743.92	104.61	39 639.31	Vollin extension Pramorel (eng 22)	139.31	7 973.11
					HYDRETUDE Ext. Malcôsse (eng 66)	7 833.80	
TOTAL CREDIT DE REPORT							167 609.27

RECETTES							
Article	Libellé	Budgétisé	Réalisé	Disponibilité	Engagements à reporter		
					Objet	Montant	RAR
NEANT							

Le Président,

M. Alain FARDELLA,



ETAT DES PROVISIONS CONSTITUEES

Néant

ETAT DE REPARTITION DES CHARGES

Néant

ETAT DES OPERATIONS D'ORDRE

➤ Amortissement des biens

Dépense de fonctionnement		Recette d'investissement	
Compte	Montant	Compte	Montant
68	215 467.39 €	28	215 467.39 €

➤ Amortissement des subventions

Dépense d'investissement		Recette de fonctionnement	
Compte	Montant	Compte	Montant
13	30 686.93 €	77	30 686.93 €

➤ Opérations patrimoniales

Dépense d'investissement		Recette d'investissement	
Compte	Montant	Compte	Montant
041	NEANT	041	NEANT

LISTE DES CONCOURS ATTRIBUES A DES TIERS

Néant

LISTE DU PERSONNEL

NOM	PRENOM	Fonction	GRADE	Caté	STATUT	Durée travail
Rioffray	Cécile	Responsable Assainissement	Technicien ppal 1 ^{ère} classe	B	Titulaire	Temps complet
De Bouard	Jean	Responsable Assainissement	Ingénieur	A	Titulaire	Temps complet

IV – ANNEXE	IV
AUTRES ELEMENTS D'INFORMATIONS ETAT DU PERSONNEL AU 31/12/N (Année N)	C1.1

C1.1 – ETAT DU PERSONNEL TITULAIRE AU 31/12/N

GRADES OU EMPLOIS (1)	CATEGORIES (2)	EFFECTIFS BUDGETAIRES	EFFECTIFS POURVUS	Dont : TEMPS NON COMPLET
EMPLOIS FONCTIONNELS ET COLLABORATEURS DE CABINET(a)		0	0	0
Directeur général des services		0	0	0
Directeur général adjoint des services		0	0	0
Collaborateur de cabinet		0	0	0
FILIERE ADMINISTRATIVE(b)		0	0	0
TECHNIQUE(c)		2	2	0
Ingénieur	A	1	1	0
Technicien Principal 1° Classe	B	1	1	0
SOCIALE(d)		0	0	0
MEDICO-SOCIALE(e)		0	0	0
MEDICO-TECHNIQUE(f)		0	0	0
SPORTIVE(g)		0	0	0
CULTURELLE(h)		0	0	0
ANIMATION(i)		0	0	0
POLICE MUNICIPALE(j)		0	0	0
EMPLOIS NON CITES(k)		0	0	0
TOTAL GENERAL (a+b+c+d+e+f+g+h+i+j+k)		2	2	0

(1) Les grades ou emplois sont désignés conformément à la circulaire n° NOR/INT/B/95/00102/C du 23 mars 1995.

(2) Catégories : A, B ou C.

IV – ANNEXE	IV
ARRETE ET SIGNATURES	D

Nombre de membres en exercice : 40
 Nombre de membres présents : 29
 Nombre de suffrages exprimés : 34
 VOTES : 34
 Pour : 34
 Contre : 0
 Abstentions : 0

Date de convocation : 19 Mars 2013

Présenté par (1), le Président, M. ALAIN FARDECCA
 A Basançon, le
 (1).

Délibéré par l'assemblée (2), réunie en session

A, le
 Les membres de l'assemblée délibérante (2),

(Voix jointe de signature ci-jointe)

Certifié exécutoire par (1), compte tenu de la transmission en préfecture, le , et de la publication le
 A, le .

- (1) Indiquer le « président du conseil d'administration » ou l'exécutif de la collectivité de rattachement : maire, président du conseil général,...
- (2) L'assemblée délibérante étant :

**Communauté de Communes du Briançonnais
Conseil Communautaire**

Budget Assainissement

CA 2012

Briançon

FROMM Gérard	<i>PF</i>	JALADE Jacques	
MARCHELLO Marie	<i>Marchello</i>	MARCADET Didier	
DAERDEN Francine	<i>Daerden</i>	JIMENEZ Claude	
DUFOUR Maurice		PROREL Alain	
GUERIN Nicole	<i>Ne</i>	CODURI Laetitia	
DJEFFAL Mohamed	<i>100</i>	FABRE Mireille	
PONSART Marie Hélène	<i>100</i>	BOVETTO Fanny	
PEYTHIEU Eric	<i>100</i>	DAVANTURE Bruno	<i>DAVANTURE</i>
AIGUIER Yvon	<i>100</i>	BRUNET Pascale	
PETELET Renée	<i>100</i>	RAPANOEL Séverine	
VALDENNAIRE Catherine	<i>100</i>	ESCALLIER Karine	
SEZANNE Philippe	<i>100</i>	FERRUS Christian	

Cervièrès

DURCORTIL Thierry			
FAURE-BRAC Marc		COLOMB Raymond	

La Grave

SEVREZ Jean-Pierre	<i>Sevrez</i>	JACOB Roland	
FAURE Jean-Louis	<i>Sevrez</i>	PIC Jean-Pierre	

La Salle les Alpes

FARDELLA Alain		RICCI Michel	
MICHELON Philippe	<i>AS</i>	CROSASSO Henri	
FINE Claudine		VALLA Christine	

Monétier les Bains

BOUVIER Pierre	<i>AS</i>	PLEINDOUX Claude	
GUGLIEMETTI Roger	<i>AS</i>	MARTIN Christophe	
CADET Edmond	<i>AS</i>	FORGEOUX Anne Marie	

Montgenèvre

HERMITTE Guy	<i>AS</i>	COULLIAIS Michel	
FORNESI Marc	<i>AS</i>	MEYER Michel	

Névache

POUCHOT ROUGE BLANC Georges		BLANC Roger	
DEYME Jacques		ROUX Henry-Pierre	<i>AS</i>

Puy Saint André

LEROY Pierre	<i>AS</i>	GABORIAU Jean	
ARNAUD Estelle	<i>AS</i>	PROUVE Alain	

Saint Chaffrey

RAOUX Henry	<i>AS</i>	GOUDISSARD Hélène	
PERINET Roger	<i>AS</i>	CHAUVIN Catherine	
REY Patrick	<i>AS</i>	SAINT MAXENT Anthony	

Val des Prés

SIESTRUNCK René	<i>AS</i>	ROMAN Emile	
BLOCH TREFOUSSE Alain	<i>AS</i>	AIMARD Thierry	

Villar d'Arène

CRET Xavier	<i>AS</i>	ALBERT Michel	
MATHONNET Nicole	<i>AS</i>	FONS Olivier	

Villard Saint Pancrace

FINE Laurence	<i>AS</i>	FINE Sébastien	<i>AS</i>
BOREL Brigitte	<i>AS</i>	COLOMBAN Bernard	
BREMOND Christian	<i>AS</i>	BOULANGER François	

Puy St Pierre

BARNEOUD Jean Marius			
----------------------	--	--	--