
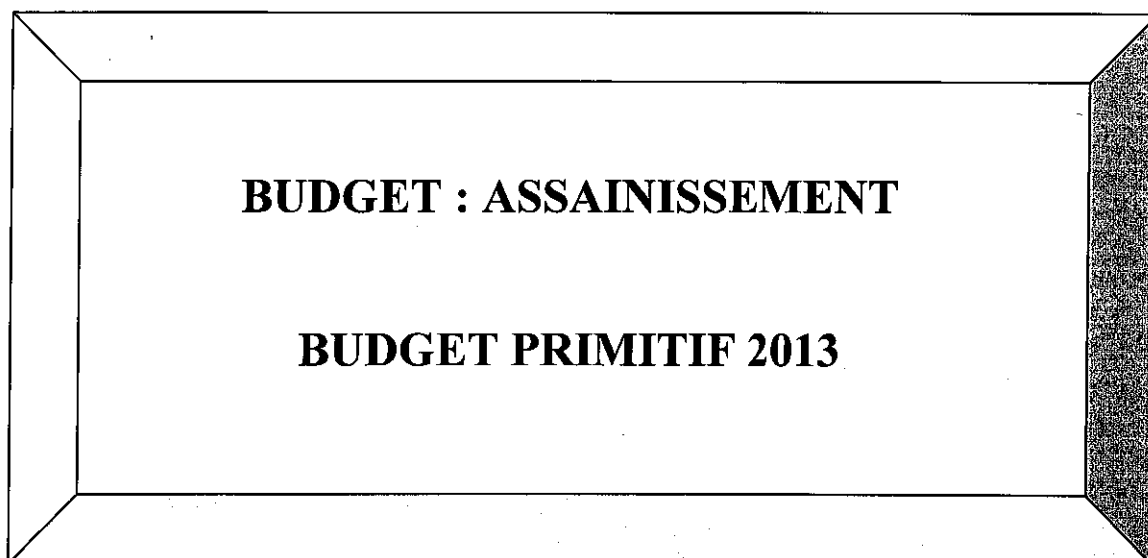


REPUBLIQUE FRANCAISE



N° SIRET : 24050043900439



POSTE COMPTABLE DE : TRESORERIE DE BRIANCON

M49
Voté par nature

**BUDGET ASSAINISSEMENT
BUDGET PRIMITIF 2013**

SOMMAIRE

* Présentation générale	
Exécution du budget	1
Balances	2
* Section d'exploitation	
Vue d'ensemble	5
Dépenses	7
Recettes	8
* Section d'investissement	
Vue d'ensemble	9
Dépenses	12
Recettes	14
Opérations d'équipement	15
Opérations financières	26
* Etat de la dette	28
* Amortissement des biens	36
* Amortissement des subventions	41
* Restes à réaliser et rattachements	44
* Etat des emprunts garantis	46
* Etat des provisions constituées	46
* Etat de répartition des charges	46
* Etat des opérations d'ordre	46
* Liste des concours attribués à des tiers	46
* Etat du personnel	47
* Signatures	48-49

II – PRESENTATION GENERALE DU BUDGET	II
VUE D'ENSEMBLE	A1

EXPLOITATION

		DEPENSES DE LA SECTION D'EXPLOITATION	RECETTES DE LA SECTION D'EXPLOITATION
V O T E	CREDITS DE FONCTIONNEMENT VOTES AU TITRE DU PRESENT BUDGET (1)	1 553 601,64	1 363 041,00
+		+	+
R E P O R T S	RESTES A REALISER (R.A.R) DE L'EXERCICE PRECEDENT (2)	0,00	0,00
	002 RESULTAT D'EXPLOITATION REPORTE (2)	(si déficit) 0,00	(si excédent) 190 560,64
=		=	=
TOTAL DE LA SECTION D'EXPLOITATION (3)		1 553 601,64	1 553 601,64

INVESTISSEMENT

		DEPENSES DE LA SECTION D'INVESTISSEMENT	RECETTES DE LA SECTION D'INVESTISSEMENT
V O T E	CREDITS D'INVESTISSEMENT (1) VOTES AU TITRE DU PRESENT BUDGET (y compris les comptes 1064 et 1068)	882 362,71	635 055,22
+		+	+
R E P O R T S	RESTES A REALISER (R.A.R) DE L'EXERCICE PRECEDENT (2)	167 609,27	0,00
	001 SOLDE D'EXECUTION DE LA SECTION D'INVESTISSEMENT REPORTE (2)	(si solde négatif) 0,00	(si solde positif) 414 916,76
=		=	=
TOTAL DE LA SECTION D'INVESTISSEMENT (3)		1 049 971,98	1 049 971,98

TOTAL

TOTAL DU BUDGET (3)	2 603 573,62	2 603 573,62
----------------------------	---------------------	---------------------

(1) Au budget primitif, les crédits votés correspondent aux crédits votés lors de cette étape budgétaire. De même, pour les décisions modificatives et le budget supplémentaire, les crédits votés correspondent aux crédits votés lors de l'étape budgétaire sans sommation avec ceux antérieurement votés lors du même exercice.

(2) A servir uniquement en cas de reprise des résultats de l'exercice précédent, soit après le vote du compte administratif, soit en cas de reprise anticipée des résultats. Pour la section d'exploitation, les RAR sont constitués par l'ensemble des dépenses engagées et n'ayant pas donné lieu à service fait au 31 décembre de l'exercice précédent. En recettes, il s'agit des recettes certaines n'ayant pas donné lieu à l'émission d'un titre au 31/12 de l'exercice précédent.

Pour la section d'investissement, les RAR correspondent aux dépenses engagées non mandatées au 31/12 de l'exercice précédent telles qu'elles ressortent de la comptabilité des engagements et aux recettes certaines n'ayant pas donné lieu à l'émission d'un titre au 31/12 de l'exercice précédent.

(3) Total de la section d'exploitation = RAR + résultat reporté + crédits d'exploitation votés.

Total de la section d'investissement = RAR + solde d'exécution reporté + crédits d'investissement votés.

Total du budget = Total de la section d'exploitation + Total de la section d'investissement.

II – PRESENTATION GENERALE DU BUDGET	II
BALANCE GENERALE DU BUDGET	B1

1 – DEPENSES (du présent budget + restes à réaliser)

	EXPLOITATION	Opérations réelles (1)	Opérations d'ordre (2)	TOTAL
011	Charges à caractère général	100 931,42		100 931,42
012	Charges de personnel, frais assimilés	106 000,00		106 000,00
014	Atténuations de produits	0,00		0,00
60	Achats et variation des stocks (3)		0,00	0,00
65	Autres charges de gestion courante	1 605,00		1 605,00
66	Charges financières	40 000,00	0,00	40 000,00
67	Charges exceptionnelles	789 000,00	0,00	789 000,00
68	Dot. Amortist, dépréciat°, provisions	0,00	225 000,00	225 000,00
69	Impôts sur les bénéfices et assimilés (4)	0,00		0,00
71	Production stockée (ou déstockage) (3)		0,00	0,00
022	Dépenses imprévues	51 000,00		51 000,00
023	Virement à la section d'investissement		240 065,22	240 065,22
	Dépenses d'exploitation – Total	1 088 536,42	465 065,22	1 553 601,64

+	D 002 RESULTAT REPORTE OU ANTICIPE	0,00
---	-------------------------------------------	-------------

=	TOTAL DES DEPENSES D'EXPLOITATION CUMULEES	1 553 601,64
---	---------------------------------------------------	---------------------

	INVESTISSEMENT	Opérations réelles (1)	Opérations d'ordre (2)	TOTAL
10	Dotations, fonds divers et réserves	0,00	0,00	0,00
13	Subventions d'investissement	0,00	32 000,00	32 000,00
14	Prov. Réglementées, amort. dérogatoires		0,00	0,00
15	Provisions pour risques et charges (5)		0,00	0,00
16	Emprunts et dettes assimilées (sauf 1688 non budgétaire)	112 612,34	0,00	112 612,34
18	Compte de liaison : affectat° (BA,régie)	0,00		0,00
	Total des opérations d'équipement	905 359,64		905 359,64
20	Immobilisations incorporelles (6)	0,00	0,00	0,00
21	Immobilisations corporelles (6)	0,00	0,00	0,00
22	Immobilisations reçues en affectation (6)	0,00	0,00	0,00
23	Immobilisations en cours (6)	0,00	0,00	0,00
26	Participations et créances rattachées	0,00	0,00	0,00
27	Autres immobilisations financières	0,00	0,00	0,00
28	Amortissement des immobilisations (reprises)		0,00	0,00
29	Dépréciation des immobilisations		0,00	0,00
39	Dépréciat° des stocks et en-cours		0,00	0,00
4581	Opérations pour compte de tiers (7)	0,00	0,00	0,00
481	Charges à répartir plusieurs exercices		0,00	0,00
3...	Stocks	0,00	0,00	0,00
020	Dépenses imprévues	0,00		0,00
	Dépenses d'investissement – Total	1 017 971,98	32 000,00	1 049 971,98

+	D 001 SOLDE D'EXECUTION NEGATIF REPORTE OU ANTICIPE	0,00
---	------------------------------------------------------------	-------------

=	TOTAL DES DEPENSES D'INVESTISSEMENT CUMULEES	1 049 971,98
---	-----------------------------------------------------	---------------------

(1) Y compris les opérations relatives au rattachement des charges et des produits et les opérations d'ordre semi-budgétaires.

(2) Voir liste des opérations d'ordre.

(3) Permet de retracer les variations de stocks (sauf stocks de marchandises et de fournitures).

(4) Ce chapitre n'existe pas en M. 49.

(5) Si la régie applique le régime des provisions budgétaires.

(6) Hors chapitres « opérations d'équipement ».

(7) Seul le total des opérations pour compte de tiers figure sur cet état (voir le détail Annexe IV A7).

II – PRESENTATION GENERALE DU BUDGET	II
BALANCE GENERALE DU BUDGET	B2

2 – RECETTES (du présent budget + restes à réaliser)

	EXPLOITATION	Opérations réelles (1)	Opérations d'ordre (2)	TOTAL
013	Atténuations de charges	0,00		0,00
60	Achats et variation des stocks (3)		0,00	0,00
70	Ventes produits fabriqués, prestations	501 041,00		501 041,00
71	Production stockée (ou déstockage) (3)		0,00	0,00
72	Production immobilisée		0,00	0,00
73	Produits issus de la fiscalité (6)	0,00		0,00
74	Subventions d'exploitation	777 000,00		777 000,00
75	Autres produits de gestion courante	53 000,00		53 000,00
76	Produits financiers	0,00	0,00	0,00
77	Produits exceptionnels	0,00	32 000,00	32 000,00
78	Reprise amort., dépréciat° et provisions	0,00	0,00	0,00
79	Transferts de charges		0,00	0,00
	Recettes d'exploitation – Total	1 331 041,00	32 000,00	1 363 041,00

+	R 002 RESULTAT REPORTE OU ANTICIPE	190 560,64
---	-------------------------------------------	-------------------

=	TOTAL DES RECETTES D'EXPLOITATION CUMULEES	1 553 601,64
---	---------------------------------------------------	---------------------

	INVESTISSEMENT	Opérations réelles (1)	Opérations d'ordre (2)	TOTAL
10	Dotations, fonds divers et réserves (sauf 106)	90 000,00	0,00	90 000,00
13	Subventions d'investissement	79 990,00	0,00	79 990,00
14	Prov. Réglementées, amort. dérogatoires		0,00	0,00
15	Provisions pour risques et charges (4)		0,00	0,00
16	Emprunts et dettes assimilées (sauf 1688 non budgétaire)	0,00	0,00	0,00
18	Comptes liaison : affectat° BA, régies	0,00	0,00	0,00
20	Immobilisations incorporelles	0,00	0,00	0,00
21	Immobilisations corporelles	0,00	0,00	0,00
22	Immobilisations reçues en affectation	0,00	0,00	0,00
23	Immobilisations en cours	0,00	0,00	0,00
26	Participations et créances rattachées	0,00	0,00	0,00
27	Autres immobilisations financières	0,00	0,00	0,00
28	Amortissement des immobilisations		225 000,00	225 000,00
29	Dépréciation des immobilisations (4)		0,00	0,00
39	Dépréciat° des stocks et en-cours (4)		0,00	0,00
4582	Opérations pour compte de tiers (5)	0,00	0,00	0,00
481	Charges à répartir plusieurs exercices		0,00	0,00
3...	Stocks	0,00	0,00	0,00
021	Virement de la section d'exploitation		240 065,22	240 065,22
	Recettes d'investissement – Total	169 990,00	465 065,22	635 055,22

+	R 001 SOLDE D'EXECUTION POSITIF REPORTE OU ANTICIPE	414 916,76
---	------------------------------------------------------------	-------------------

+	AFFECTATION AUX COMPTES 106	0,00
---	------------------------------------	-------------

=	TOTAL DES RECETTES D'INVESTISSEMENT CUMULEES	1 049 971,98
---	-----------------------------------------------------	---------------------

Communauté de Communes - ASSAINISSEMENT - BP - 2013

- (1) Y compris les opérations relatives au rattachement des charges et des produits et les opérations d'ordre semi-budgétaires.
- (2) Voir liste des opérations d'ordre.
- (3) Permet de retracer les variations de stocks (sauf stocks de marchandises et de fournitures).
- (4) Si la régie applique le régime des provisions budgétaires.
- (5) Seul le total des opérations pour compte de tiers figure sur cet état (voir le détail Annexe IV A7).
- (6) Ce chapitre existe uniquement en M. 41, en M. 43 et en M. 44.

II – PRESENTATION GENERALE DU BUDGET	II
SECTION D'EXPLOITATION – CHAPITRES	A2

DEPENSES D'EXPLOITATION

Chap.	Libellé	Pour mémoire budget précédent (1)	Restes à réaliser N-1 (2)	Propositions nouvelles	VOTE (3)	TOTAL (= RAR + vote)
011	Charges à caractère général	108 456,00	0,00	100 931,42	100 931,42	100 931,42
012	Charges de personnel, frais assimilés	100 465,00	0,00	106 000,00	106 000,00	106 000,00
014	Atténuations de produits	0,00	0,00	0,00	0,00	0,00
65	Autres charges de gestion courante	0,00	0,00	1 605,00	1 605,00	1 605,00
Total des dépenses de gestion des services		208 921,00	0,00	208 536,42	208 536,42	208 536,42
66	Charges financières	39 000,00	0,00	40 000,00	40 000,00	40 000,00
67	Charges exceptionnelles	802 000,00	0,00	789 000,00	789 000,00	789 000,00
68	Dotations aux provisions et dépréciat° (4)	0,00		0,00	0,00	0,00
69	Impôts sur les bénéficiaires et assimilés (5)	0,00	0,00	0,00	0,00	0,00
022	Dépenses imprévues	0,00		51 000,00	51 000,00	51 000,00
Total des dépenses réelles d'exploitation		1 049 921,00	0,00	1 088 536,42	1 088 536,42	1 088 536,42
023	Virement à la section d'investissement (6)	176 700,66		240 065,22	240 065,22	240 065,22
042	Opérat° ordre transfert entre sections (6)	235 000,00		225 000,00	225 000,00	225 000,00
043	Opérat° ordre intérieur de la section (6)	0,00		0,00	0,00	0,00
Total des dépenses d'ordre d'exploitation		411 700,66		465 065,22	465 065,22	465 065,22
TOTAL		1 461 621,66	0,00	1 553 601,64	1 553 601,64	1 553 601,64

+

D 002 RESULTAT REPORTE OU ANTICIPE (2)	0,00
-----------------------------------------------	-------------

=

TOTAL DES DEPENSES D'EXPLOITATION CUMULEES	1 553 601,64
---------------------------------------------------	---------------------

RECETTES D'EXPLOITATION

Chap.	Libellé	Pour mémoire budget précédent (1)	Restes à réaliser N-1 (2)	Propositions nouvelles	VOTE (3)	TOTAL (= RAR + vote)
013	Atténuations de charges	0,00	0,00	0,00	0,00	0,00
70	Ventes produits fabriqués, prestations	589 850,03	0,00	501 041,00	501 041,00	501 041,00
73	Produits issus de la fiscalité (7)	0,00	0,00	0,00	0,00	0,00
74	Subventions d'exploitation	777 000,00	0,00	777 000,00	777 000,00	777 000,00
75	Autres produits de gestion courante	50 000,00	0,00	53 000,00	53 000,00	53 000,00
Total des recettes de gestion des services		1 416 850,03	0,00	1 331 041,00	1 331 041,00	1 331 041,00
76	Produits financiers	0,00	0,00	0,00	0,00	0,00
77	Produits exceptionnels	200,00	0,00	0,00	0,00	0,00
78	Reprises sur provisions et dépréciations (4)	0,00		0,00	0,00	0,00
Total des recettes réelles d'exploitation		1 417 050,03	0,00	1 331 041,00	1 331 041,00	1 331 041,00
042	Opérat° ordre transfert entre sections (6)	32 000,00		32 000,00	32 000,00	32 000,00
043	Opérat° ordre intérieur de la section (6)	0,00		0,00	0,00	0,00
Total des recettes d'ordre d'exploitation		32 000,00		32 000,00	32 000,00	32 000,00
TOTAL		1 449 050,03	0,00	1 363 041,00	1 363 041,00	1 363 041,00

+

R 002 RESULTAT REPORTE OU ANTICIPE (2)	190 560,64
-----------------------------------------------	-------------------

=

TOTAL DES RECETTES D'EXPLOITATION CUMULEES	1 553 601,64
---------------------------------------------------	---------------------

Pour information :

AUTOFINANCEMENT PREVISIONNEL DÉGAGÉ AU PROFIT DE LA SECTION D'INVESTISSEMENT (8)	433 065,22
-------------------------------------------------------------------------------------------------	-------------------

Il s'agit, pour un budget voté en équilibre, des ressources propres correspondant à l'excédent des recettes réelles de fonctionnement sur les dépenses réelles de fonctionnement. Il sert à financer le remboursement du capital de la dette et les nouveaux investissements de la régie.

- (1) Cf. Modalités de vote I.
- (2) Inscrire en cas de reprise des résultats de l'exercice précédent (après vote du compte administratif ou si reprise anticipée des résultats).
- (3) Le vote de l'organe délibérant porte uniquement sur les propositions nouvelles.
- (4) Si la régie applique le régime des provisions semi-budgétaires, ainsi que pour la dotation aux dépréciations des stocks de fournitures et de marchandises, des créances et des valeurs mobilières de placement, aux dépréciations des comptes de tiers et aux dépréciations des comptes financiers.
- (5) Ce chapitre n'existe pas en M. 49.
- (6) $DE\ 023 = RI\ 021$; $DI\ 040 = RE\ 042$; $RI\ 040 = DE\ 042$; $DI\ 041 = RI\ 041$; $DE\ 043 = RE\ 043$.
- (7) Ce chapitre existe uniquement en M. 41, M. 43 et M. 44.
- (8) Solde de l'opération $DE\ 023 + DE\ 042 - RE\ 042$ ou solde de l'opération $RI\ 021 + RI\ 040 - DI\ 040$.

III – VOTE DU BUDGET				III
SECTION D'EXPLOITATION – DETAIL DES DEPENSES				A1
Chap / art (1)	Libellé (1)	Pour mémoire budget précédent (2)	Propositions nouvelles (3)	Vote (4)
011	Charges à caractère général (5) (6)	108 456,00	100 931,42	100 931,42
6063	Fournitures entretien et petit équipt	700,00	400,00	400,00
6064	Fournitures administratives	300,00	300,00	300,00
6066	Carburants	600,00	400,00	400,00
6068	Autres matières et fournitures	150,00	1 000,00	1 000,00
611	Sous-traitance générale	61 000,00	48 956,08	48 956,08
6152	Entretien et réparat° biens immobiliers	0,00	10 000,00	10 000,00
617	Etudes et recherches	10 000,00	0,00	0,00
618	Divers	4 460,00	4 000,00	4 000,00
6226	Honoraires	20 000,00	16 775,34	16 775,34
6231	Annonces et insertions	200,00	1 500,00	1 500,00
6237	Publications	1 600,00	500,00	500,00
6256	Missions	2 646,00	2 000,00	2 000,00
6257	Réceptions	0,00	500,00	500,00
6261	Frais d'affranchissement	450,00	0,00	0,00
6262	Frais de télécommunications	950,00	700,00	700,00
627	Services bancaires et assimilés	400,00	0,00	0,00
6281	Concours divers (cotisations)	0,00	800,00	800,00
63513	Autres impôts locaux	0,00	100,00	100,00
6358	Autres droits	5 000,00	13 000,00	13 000,00
012	Charges de personnel, frais assimilés	100 465,00	106 000,00	106 000,00
6331	Versement de transport	0,00	190,00	190,00
6332	Cotisations versées au F.N.A.L.	250,00	260,00	260,00
6336	Cotisations CNFPT et CDGFPT	1 300,00	1 600,00	1 600,00
6338	Autres impôts, taxes sur rémunérations	150,00	160,00	160,00
6411	Salaires, appointements, commissions	51 400,00	51 900,00	51 900,00
6413	Primes et gratifications	24 000,00	24 500,00	24 500,00
6451	Cotisations à l'U.R.S.S.A.F.	8 300,00	8 770,00	8 770,00
6453	Cotisations aux caisses de retraites	14 500,00	16 000,00	16 000,00
6454	Cotisations aux A.S.S.E.D.I.C.	0,00	1 915,00	1 915,00
6456	Cotizat° autres organismes sociaux	250,00	0,00	0,00
6475	Médecine du travail, pharmacie	142,00	145,00	145,00
6478	Autres charges sociales diverses	173,00	560,00	560,00
014	Atténuations de produits (7)	0,00	0,00	0,00
65	Autres charges de gestion courante	0,00	1 605,00	1 605,00
6541	Créances admises en non-valeur	0,00	1 605,00	1 605,00
TOTAL = DEPENSES DE GESTION DES SERVICES (a) = (011 + 012 + 014 + 65)		208 921,00	208 536,42	208 536,42
66	Charges financières (b) (8)	39 000,00	40 000,00	40 000,00
66111	Intérêts réglés à l'échéance	39 000,00	40 000,00	40 000,00
67	Charges exceptionnelles (c)	802 000,00	789 000,00	789 000,00
673	Titres annulés (sur exercices antérieurs	25 000,00	12 000,00	12 000,00
6742	Subventions exceptionnelles d'équipement	777 000,00	777 000,00	777 000,00
68	Dotations aux provisions et dépréciat° (d) (9)	0,00	0,00	0,00
69	Impôts sur les bénéfiques et assimilés (e) (10)	0,00	0,00	0,00
022	Dépenses Imprévues (f)	0,00	51 000,00	51 000,00
TOTAL DES DEPENSES REELLES = a + b + c + d + e + f		1 049 921,00	1 088 536,42	1 088 536,42
023	Virement à la section d'investissement	176 700,66	240 065,22	240 065,22
042	Opérat° ordre transfert entre sections (11) (12)	235 000,00	225 000,00	225 000,00
6811	Dot. amort. Immos incorp. et corporelles	235 000,00	225 000,00	225 000,00
TOTAL DES PRELEVEMENTS AU PROFIT DE LA SECTION D'INVESTISSEMENT		411 700,66	465 065,22	465 065,22
043	Opérat° ordre Intérieur de la section	0,00	0,00	0,00
TOTAL DES DEPENSES D'ORDRE		411 700,66	465 065,22	465 065,22
TOTAL DES DEPENSES D'EXPLOITATION DE L'EXERCICE (= Total des opérations réelles et d'ordre)		1 461 621,66	1 553 601,64	1 553 601,64

Communauté de Communes - ASSAINISSEMENT - BP - 2013

Chap / art (1)	Libellé (1)	Pour mémoire budget précédent (2)	Propositions nouvelles (3)	Vote (4)
				+
	RESTES A REALISER N-1 (13)			0,00
				+
	D 002 RESULTAT REPORTE OU ANTICIPE (13)			0,00
				=
	TOTAL DES DEPENSES D'EXPLOITATION CUMULEES			1 553 601,64

Détail du calcul des ICNE au compte 66112 (8)

Montant des ICNE de l'exercice	0,00
- Montant des ICNE de l'exercice N-1	0,00
= Différence ICNE N - ICNE N-1	0,00

(1) Détailler les chapitres budgétaires par article conformément au plan de comptes appliqué par la commune ou l'établissement.

(2) Cf. Modalités de vote I.

(3) Hors restes à réaliser.

(4) Le vote de l'organe délibérant porte uniquement sur les propositions nouvelles.

(5) Le compte 621 est retracé au sein du chapitre 012.

(6) Le compte 634 est uniquement ouvert en M. 41.

(7) Le compte 739 est uniquement ouvert en M. 43 et en M. 44.

(8) Si le mandatement des ICNE de l'exercice est inférieur au montant de l'exercice N-1, le montant du compte 66112 sera négatif.

(9) Si la régie applique le régime des provisions semi-budgétaires, ainsi que pour la dotation aux dépréciations des stocks de fournitures et de marchandises, des créances et des valeurs mobilières de placement, aux dépréciations des comptes de tiers et aux dépréciations des comptes financiers.

(10) Ce chapitre n'existe pas en M. 49.

(11) Cf. définitions du chapitre des opérations d'ordre, DE 042 = RI 040.

(12) Le compte 6B15 peut figurer dans le détail du chapitre 042 si la régie applique le régime des provisions budgétaires.

(13) Inscrire en cas de reprise des résultats de l'exercice précédent (après vote du compte administratif ou si reprise anticipée des résultats).

III – VOTE DU BUDGET	III
SECTION D'EXPLOITATION – DETAIL DES RECETTES	A2

Chap / art(1)	Libellé (1)	Pour mémoire budget précédent (2)	Propositions nouvelles (3)	Vote (4)
013	Atténuations de charges (5)	0,00	0,00	0,00
70	Ventes produits fabriqués, prestations	589 850,03	501 041,00	501 041,00
70611	Redevance d'assainissement collectif	589 850,03	491 041,00	491 041,00
7062	Redevances assainissement non collectif	0,00	10 000,00	10 000,00
73	Produits issus de la fiscalité (6)	0,00	0,00	0,00
74	Subventions d'exploitation	777 000,00	777 000,00	777 000,00
747	Subv. et participat° collectivités	777 000,00	777 000,00	777 000,00
75	Autres produits de gestion courante	50 000,00	53 000,00	53 000,00
758	Produits divers de gestion courante	50 000,00	53 000,00	53 000,00
TOTAL = RECETTES DE GESTION DES SERVICES (a) = 013 + 70 + 73 + 74 + 75		1 416 850,03	1 331 041,00	1 331 041,00
76	Produits financiers (b)	0,00	0,00	0,00
77	Produits exceptionnels (c)	200,00	0,00	0,00
773	Mandats annulés (exercices antérieurs)	200,00	0,00	0,00
78	Reprises sur provisions et dépréciations (d) (7)	0,00	0,00	0,00
TOTAL DES RECETTES REELLES = a + b + c + d		1 417 050,03	1 331 041,00	1 331 041,00
042	Opérat° ordre transfert entre sections (8) (9)	32 000,00	32 000,00	32 000,00
777	Quote-part subv invest transf cpte résul	32 000,00	32 000,00	32 000,00
043	Opérat° ordre intérieur de la section (8)	0,00	0,00	0,00
TOTAL DES RECETTES D'ORDRE		32 000,00	32 000,00	32 000,00
TOTAL DES RECETTES D'EXPLOITATION DE L'EXERCICE (= Total des opérations réelles et d'ordre)		1 449 050,03	1 363 041,00	1 363 041,00

RESTES A REALISER N-1 (10)	0,00
+	
R 002 RESULTAT REPORTE OU ANTICIPE (10)	190 560,64
=	
TOTAL DES RECETTES D'EXPLOITATION CUMULEES	1 553 601,64

Détail du calcul des ICNE au compte 7622

Montant des ICNE de l'exercice	0,00
- Montant des ICNE de l'exercice N-1	0,00
= Différence ICNE N – ICNE N-1	0,00

(1) Détailler les chapitres budgétaires par article conformément au plan de comptes appliqué par la régie.

(2) Cf. Modalités de vote I.

(3) Hors restes à réaliser.

(4) Le vote de l'assemblée porte uniquement sur les propositions nouvelles.

(5) Le compte 699 n'existe pas en M. 49.

(6) Ce chapitre existe uniquement en M. 41, M. 43 et M. 44.

(7) Si la régie applique le régime des provisions semi-budgétaires, ainsi que pour la dotation aux dépréciations des stocks de fournitures et de marchandises, des créances et des valeurs mobilières de placement, aux dépréciations des comptes de tiers et aux dépréciations des comptes financiers.

(8) Cf. définitions du chapitre des opérations d'ordre, RE 042 = DI 040, RE 043 = DE 043.

(9) Le compte 7815 peut figurer dans le détail du chapitre 042 si la régie applique le régime des provisions budgétaires.

(10) Inscrire en cas de reprise des résultats de l'exercice précédent (après vote du compte administratif ou si reprise anticipée des résultats).

II – PRESENTATION GENERALE DU BUDGET	II
SECTION D'INVESTISSEMENT – CHAPITRES	A3

DEPENSES D'INVESTISSEMENT

Chap.	Libellé	Pour mémoire budget précédent (1)	Restes à réaliser N-1 (2)	Propositions nouvelles	VOTE (3)	TOTAL (= RAR + vote)
20	Immobilisations incorporelles	0,00	0,00	0,00	0,00	0,00
21	Immobilisations corporelles	0,00	0,00	0,00	0,00	0,00
22	Immobilisations reçues en affectation	0,00	0,00	0,00	0,00	0,00
23	Immobilisations en cours	0,00	0,00	0,00	0,00	0,00
	Total des opérations d'équipement	698 260,00	154 896,93	750 462,71	750 462,71	905 359,64
	Total des dépenses d'équipement	698 260,00	154 896,93	750 462,71	750 462,71	905 359,64
10	Dotations, fonds divers et réserves	0,00	0,00	0,00	0,00	0,00
13	Subventions d'investissement	0,00	0,00	0,00	0,00	0,00
16	Emprunts et dettes assimilées	107 200,00	12 712,34	99 900,00	99 900,00	112 612,34
18	Compte de liaison : affectat° (BA,régie) (5)	0,00	0,00	0,00	0,00	0,00
26	Participat° et créances rattachées	0,00	0,00	0,00	0,00	0,00
27	Autres immobilisations financières	0,00	0,00	0,00	0,00	0,00
020	Dépenses imprévues	0,00		0,00	0,00	0,00
	Total des dépenses financières	107 200,00	12 712,34	99 900,00	99 900,00	112 612,34
4581	Total des opérations pour compte de tiers (6)	0,00	0,00	0,00	0,00	0,00
	Total des dépenses réelles d'investissement	805 460,00	167 609,27	850 362,71	850 362,71	1 017 971,98
040	Opérat° ordre transfert entre sections (4)	32 000,00		32 000,00	32 000,00	32 000,00
041	Opérations patrimoniales (4)	0,00		0,00	0,00	0,00
	Total des dépenses d'ordre d'investissement	32 000,00		32 000,00	32 000,00	32 000,00
	TOTAL	837 460,00	167 609,27	882 362,71	882 362,71	1 049 971,98

+

D 001 SOLDE D'EXECUTION NEGATIF REPORTE OU ANTICIPE (1)	0,00
----------------------------------------------------------------	-------------

=

TOTAL DES DEPENSES D'INVESTISSEMENT CUMULEES	1 049 971,98
-----------------------------------------------------	---------------------

RECETTES D'INVESTISSEMENT

Chap.	Libellé	Pour mémoire budget précédent (1)	Restes à réaliser N-1 (2)	Propositions nouvelles	VOTE (3)	TOTAL (= RAR + vote)
13	Subventions d'investissement	0,00	0,00	79 990,00	79 990,00	79 990,00
16	Emprunts et dettes assimilées (hors 165)	0,00	0,00	0,00	0,00	0,00
20	Immobilisations incorporelles	0,00	0,00	0,00	0,00	0,00
21	Immobilisations corporelles	0,00	0,00	0,00	0,00	0,00
22	Immobilisations reçues en affectation	0,00	0,00	0,00	0,00	0,00
23	Immobilisations en cours	0,00	0,00	0,00	0,00	0,00
	Total des recettes d'équipement	0,00	0,00	79 990,00	79 990,00	79 990,00
10	Dotations, fonds divers et réserves	203 105,00	0,00	90 000,00	90 000,00	90 000,00
106	Réserves (7)	0,00	0,00	0,00	0,00	0,00
165	Dépôts et cautionnements reçus	0,00	0,00	0,00	0,00	0,00
18	Compte de liaison : affectat° (BA,régie) (5)	0,00	0,00	0,00	0,00	0,00
26	Participat° et créances rattachées	0,00	0,00	0,00	0,00	0,00
27	Autres immobilisations financières	0,00	0,00	0,00	0,00	0,00
	Total des recettes financières	203 105,00	0,00	90 000,00	90 000,00	90 000,00
4582	Total des opérations pour le compte de tiers (6)	0,00	0,00	0,00	0,00	0,00
	Total des recettes réelles d'investissement	203 105,00	0,00	169 990,00	169 990,00	169 990,00
021	Virement de la section d'exploitation (4)	176 700,66		240 065,22	240 065,22	240 065,22
040	Opérat° ordre transfert entre sections (4)	235 000,00		225 000,00	225 000,00	225 000,00
041	Opérations patrimoniales (4)	0,00		0,00	0,00	0,00
	Total des recettes d'ordre d'investissement	411 700,66		465 065,22	465 065,22	465 065,22
	TOTAL	614 805,66	0,00	635 055,22	635 055,22	635 055,22

+

R 001 SOLDE D'EXECUTION POSITIF REPORTE OU ANTICIPE (2)	414 916,76
=	
TOTAL DES RECETTES D'INVESTISSEMENT CUMULEES	1 049 971,98

Pour information :

Il s'agit, pour un budget voté en équilibre, des ressources propres correspondant à l'excédent des recettes réelles de fonctionnement sur les dépenses réelles de fonctionnement. Il sert à financer le remboursement du capital de la dette et les nouveaux investissements de la régie.

AUTOFINANCEMENT PREVISIONNEL DÉGAGÉ PAR LA SECTION DE FONCTIONNEMENT (8)	433 065,22
--------------------------------------------------------------------------------	------------

(1) cf. Modalités de vote I.

(2) Inscrire en cas de reprise des résultats de l'exercice précédent (après vote du compte administratif ou si reprise anticipée des résultats).

(3) Le vote de l'organe délibérant porte uniquement sur les propositions nouvelles.

(4) DE 023 = RI 021 ; DI 040 = RE 042 ; RI 040 = DE 042 ; DI 041 = RI 041 ; DE 043 = RE 043.

(5) A servir uniquement, en dépense, lorsque la régie effectue une dotation initiale en espèces au profit d'un service public non personnalisé qu'elle crée et, en recettes, lorsque le service non personnalisé reçoit une dotation en espèces de la part de sa collectivité de rattachement.

(6) Seul le total des opérations réelles pour compte de tiers figure sur cet état (voir le détail Annexe IV-A7).

(7) Le compte 106 n'est pas un chapitre mais un article du chapitre 10.

(8) Solde de l'opération DE 023 + DE 042 - RE 042 ou solde de l'opération RI 021 + RI 040 - DI 040.

III – VOTE DU BUDGET	III
SECTION D'INVESTISSEMENT – DETAIL DES DEPENSES	B1

Chap / art (1)	Libellé (1)	Pour mémoire budget précédent (2)	Propositions nouvelles (3)	Vote (4)
20	Immobilisations incorporelles (hors opérations)	0,00	0,00	0,00
21	Immobilisations corporelles (hors opérations)	0,00	0,00	0,00
22	Immobilisations reçues en affectation (hors opérations)	0,00	0,00	0,00
23	Immobilisations en cours (hors opérations)	0,00	0,00	0,00
012	Opération d'équipement n° 012 (5)	0,00	11 664,71	11 664,71
015	Opération d'équipement n° 015 (5)	90 260,00	31 500,00	31 500,00
018	Opération d'équipement n° 018 (5)	98 000,00	143 500,00	143 500,00
019	Opération d'équipement n° 019 (5)	0,00	0,00	0,00
020	Opération d'équipement n° 020 (5)	220 500,00	144 298,00	144 298,00
021	Opération d'équipement n° 021 (5)	240 000,00	100 500,00	100 500,00
024	Opération d'équipement n° 024 (5)	0,00	0,00	0,00
026	Opération d'équipement n° 026 (5)	39 500,00	139 000,00	139 000,00
029	Opération d'équipement n° 029 (5)	10 000,00	0,00	0,00
107	Opération d'équipement n° 107 (5)	0,00	10 000,00	10 000,00
111	Opération d'équipement n° 111 (5)	0,00	170 000,00	170 000,00
Total des dépenses d'équipement		698 260,00	750 462,71	750 462,71
10	Dotations, fonds divers et réserves	0,00	0,00	0,00
13	Subventions d'investissement	0,00	0,00	0,00
16	Emprunts et dettes assimilées	107 200,00	99 900,00	99 900,00
1641	Emprunts en euros	73 000,00	74 700,00	74 700,00
1687	Autres dettes	34 200,00	25 200,00	25 200,00
18	Compte de liaison : affectat° (BA,régle)	0,00	0,00	0,00
26	Participat° et créances rattachées	0,00	0,00	0,00
27	Autres immobilisations financières	0,00	0,00	0,00
020	Dépenses imprévues	0,00	0,00	0,00
Total des dépenses financières		107 200,00	99 900,00	99 900,00
Total des dépenses d'opérations pour compte de tiers		0,00	0,00	0,00
TOTAL DEPENSES REELLES		805 460,00	850 362,71	850 362,71
040	Opérat° ordre transfert entre sections (7) (8)	32 000,00	32 000,00	32 000,00
	Reprises sur autofinancement antérieur	32 000,00	32 000,00	32 000,00
139111	Sub. équipt cpte résult. Agence de l'eau	1 000,00	1 000,00	1 000,00
139118	Sub. équipt cpte résult. Autres	3 000,00	3 000,00	3 000,00
13912	Sub. équipt cpte résult. Régions	12 000,00	12 000,00	12 000,00
13913	Sub. équipt cpte résult. Départements	2 000,00	2 000,00	2 000,00
13918	Autres subventions d'équipement	14 000,00	14 000,00	14 000,00
	Charges transférées	0,00	0,00	0,00
041	Opérations patrimoniales (9)	0,00	0,00	0,00
TOTAL DEPENSES D'ORDRE		32 000,00	32 000,00	32 000,00
TOTAL DES DEPENSES D'INVESTISSEMENT DE L'EXERCICE (= Total des dépenses réelles et d'ordre)		837 460,00	882 362,71	882 362,71

RESTES A REALISER N-1 (10)	167 609,27
+	
D 001 SOLDE D'EXECUTION NEGATIF REPORTE OU ANTICIPE (10)	0,00
=	
TOTAL DES DEPENSES D'INVESTISSEMENT CUMULEES	1 049 971,98

(1) Détailler les chapitres budgétaires par article conformément au plan de comptes appliqué par la règle.

(2) Cf. Modalités de vote I.

(3) Hors restes à réaliser.

(4) Le vote de l'organe délibérant porte uniquement sur les propositions nouvelles.

(5) Voir état III B3 pour le détail des opérations d'équipement.

Communauté de Communes - ASSAINISSEMENT - BP - 2013

- (6) Voir annexe IV A7 pour le détail des opérations pour compte de tiers.
- (7) Cf. définitions du chapitre des opérations d'ordre, *DI 040 = RE 042*.
- (8) Le compte 15...2 peut figurer dans le détail du chapitre 042 si la régie applique le régime des provisions budgétaires.
- (9) Cf. définitions du chapitre des opérations d'ordre, *DI 041 = RI 041*.
- (10) Inscrire en cas de reprise des résultats de l'exercice précédent (après vote du compte administratif ou si reprise anticipée des résultats).

III - VOTE DU BUDGET				III
SECTION D'INVESTISSEMENT - DETAIL DES RECETTES				B2
Chap / art (1)	Libellé (1)	Pour mémoire budget précédent (2)	Propositions nouvelles (3)	Vote (4)
13	Subventions d'investissement	0,00	79 990,00	79 990,00
1313	Subv. équipt Départements	0,00	1 592,00	1 592,00
1318	Autres subventions d'équipement	0,00	78 398,00	78 398,00
16	Emprunts et dettes assimilées (hors 165)	0,00	0,00	0,00
20	Immobilisations incorporelles	0,00	0,00	0,00
21	Immobilisations corporelles	0,00	0,00	0,00
22	Immobilisations reçues en affectation	0,00	0,00	0,00
23	Immobilisations en cours	0,00	0,00	0,00
Total des recettes d'équipement		0,00	79 990,00	79 990,00
10	Dotations, fonds divers et réserves	203 105,00	90 000,00	90 000,00
10222	F.C.T.V.A.	203 105,00	90 000,00	90 000,00
165	Dépôts et cautionnements reçus	0,00	0,00	0,00
18	Compte de liaison : affectat° (BA,régie)	0,00	0,00	0,00
26	Participat° et créances rattachées	0,00	0,00	0,00
27	Autres immobilisations financières	0,00	0,00	0,00
Total des recettes financières		203 105,00	90 000,00	90 000,00
Total des recettes d'opérations pour compte de tiers		0,00	0,00	0,00
TOTAL RECETTES REELLES		203 105,00	169 990,00	169 990,00
021	Virement de la section d'exploitation	176 700,66	240 065,22	240 065,22
040	Opérat° ordre transfert entre sections (6) (7)	235 000,00	225 000,00	225 000,00
28031	Frais d'études	2 000,00	1 500,00	1 500,00
28121	Aménagement Terrains nus	3 000,00	3 000,00	3 000,00
281351	Aménagement Bâtiments d'exploitation	33 000,00	35 000,00	35 000,00
281532	Réseaux d'assainissement	132 000,00	170 000,00	170 000,00
28155	Outillage industriel	28 000,00	11 400,00	11 400,00
281562	Service d'assainissement	32 000,00	0,00	0,00
28157	Aménagement matériel industriel	2 500,00	2 000,00	2 000,00
28181	Installations générales, agencements	2 000,00	2 000,00	2 000,00
28183	Matériel de bureau et informatique	500,00	100,00	100,00
TOTAL DES PRELEVEMENTS PROVENANT DE LA SECTION D'EXPLOITATION		411 700,66	465 065,22	465 065,22
041	Opérations patrimoniales (8)	0,00	0,00	0,00
TOTAL RECETTES D'ORDRE		411 700,66	465 065,22	465 065,22
TOTAL DES RECETTES D'INVESTISSEMENT DE L'EXERCICE (= Total des recettes réelles et d'ordre)		614 805,66	635 055,22	635 055,22

+	
RESTES A REALISER N-1 (9)	0,00
+	
R 001 SOLDE D'EXECUTION POSITIF REPORTE OU ANTICIPE (9)	414 916,76
=	
TOTAL DES RECETTES D'INVESTISSEMENT CUMULEES	1 049 971,98

(1) Détailler les chapitres budgétaires par article conformément au plan de comptes appliqué par la régie.

(2) Cf. Modalités de vote I.

(3) Hors restes à réaliser.

(4) Le vote de l'organe délibérant porte uniquement sur les propositions nouvelles.

(5) Voir annexe IV A7 pour le détail des opérations pour compte de tiers.

(6) Cf. définitions du chapitre des opérations d'ordre, RI 040 = DE 042.

(7) Le compte 15...2 peut figurer dans le détail du chapitre 042 si la régie applique le régime des provisions budgétaires.

(8) Cf. définitions du chapitre des opérations d'ordre, DI 041 = RI 041.

(9) Inscire en cas de reprise des résultats de l'exercice précédent (après vote du compte administratif ou si reprise anticipée des résultats).

III – VOTE DU BUDGET	III
DETAIL DES CHAPITRES D'OPERATION D'EQUIPEMENT	B3

OPERATION D'EQUIPEMENT N°: 012 (1)
LIBELLE : Assai Villar d'Arène

Pour vote

Art. (2)	Libellé (2)	Réalisations cumulées au 01/01/N	Restes à réaliser N-1 (3)(5)	Propositions nouvelles (4)	Vote (4)	Montant pour Information (5)
	DEPENSES	14 304,82	a 9 000,00	11 664,71	b 11 664,71	b 0,00
20	Immobilisations incorporelles	0,00	0,00	0,00	0,00	0,00
21	Immobilisations corporelles	0,00	0,00	0,00	0,00	0,00
22	Immobilisations reçues en affectation	0,00	0,00	0,00	0,00	0,00
23	Immobilisations en cours	14 304,82	9 000,00	11 664,71	11 664,71	0,00
2313	Constructions	14 304,82	9 000,00	11 664,71	11 664,71	0,00

RECETTES (répartition) (Pour Information)		Restes à réaliser N-1 (3)	Recettes de l'exercice
	TOTAL RECETTES AFFECTEES	c	d 0,00
13	Subventions d'investissement		0,00
16	Emprunts et dettes assimilées		0,00
20	Immobilisations incorporelles		0,00
21	Immobilisations corporelles		0,00
22	Immobilisations reçues en affectation		0,00
23	Immobilisations en cours		0,00

RESULTAT = (c+d) – (a+b) Excédent de financement si positif Besoin de financement si négatif	-20 664,71
-----------------------------------------------------------------------------------------------------------	-------------------

(1) Ouvrir un cadre par opération.

(2) Détailler les articles conformément au plan de comptes appliqué par la régie.

(3) A remplir uniquement en cas de reprise des résultats de l'exercice précédent, soit après le vote du compte administratif, soit en cas de reprise anticipée des résultats.

(4) Lorsque l'opération d'équipement constitue un chapitre faisant l'objet d'un vote, ces deux colonnes sont renseignées. Dans ce cas, le vote de l'assemblée porte uniquement sur les propositions nouvelles.

(5) Lorsque l'opération d'équipement est présentée pour information, seules ces deux colonnes sont renseignées.

III – VOTE DU BUDGET	III
DETAIL DES CHAPITRES D'OPERATION D'EQUIPEMENT	B3

OPERATION D'EQUIPEMENT N°: 015 (1)
LIBELLE : OMOD Assai LSLA

Pour vote

Art. (2)	Libellé (2)	Réalisations cumulées au 01/01/N	Restes à réaliser N-1 (3)(5)	Propositions nouvelles (4)	Vote (4)	Montant pour information (5)
DEPENSES		433 589,58	a 20 090,76	31 500,00	b 31 500,00	b 0,00
20	Immobilisations incorporelles	0,00	0,00	500,00	500,00	0,00
2033	Frais d'insertion	0,00	0,00	500,00	500,00	0,00
21	Immobilisations corporelles	0,00	0,00	0,00	0,00	0,00
22	Immobilisations reçues en affectation	0,00	0,00	0,00	0,00	0,00
23	Immobilisations en cours	433 589,58	20 090,76	31 000,00	31 000,00	0,00
2313	Constructions	433 589,58	20 090,76	31 000,00	31 000,00	0,00

RECETTES (répartition) (Pour information)		Restes à réaliser N-1 (3)	Recettes de l'exercice
TOTAL RECETTES AFFECTEES		c	d 0,00
13	Subventions d'investissement		0,00
16	Emprunts et dettes assimilées		0,00
20	Immobilisations incorporelles		0,00
21	Immobilisations corporelles		0,00
22	Immobilisations reçues en affectation		0,00
23	Immobilisations en cours		0,00

RESULTAT = (c+d) – (a+b) Excédent de financement si positif Besoin de financement si négatif	-51 590,76
-------------------------------------------------------------------------------------------------------------------------	-------------------

(1) Ouvrir un cadre par opération.

(2) Détailler les articles conformément au plan de comptes appliqué par la régie.

(3) A remplir uniquement en cas de reprise des résultats de l'exercice précédent, soit après le vote du compte administratif, soit en cas de reprise anticipée des résultats.

(4) Lorsque l'opération d'équipement constitue un chapitre faisant l'objet d'un vote, ces deux colonnes sont renseignées. Dans ce cas, le vote de l'assemblée porte uniquement sur les propositions nouvelles.

(5) Lorsque l'opération d'équipement est présentée pour information, seules ces deux colonnes sont renseignées.

III – VOTE DU BUDGET	III
DETAIL DES CHAPITRES D'OPERATION D'EQUIPEMENT	B3

OPERATION D'EQUIPEMENT N°: 018 (1)
LIBELLE : Assai La Grave Villar d'Arene

Pour vote

Art. (2)	Libellé (2)	Réalisations cumulées au 01/01/N	Restes à réaliser N-1 (3)(5)	Propositions nouvelles (4)	Vote (4)	Montant pour Information (5)
	DEPENSES	25 934,70	a 9 844,28	143 500,00	b 143 500,00	b 0,00
20	Immobilisations incorporelles	0,00	0,00	500,00	500,00	0,00
2033	Frais d'insertion	0,00	0,00	500,00	500,00	0,00
21	Immobilisations corporelles	0,00	0,00	0,00	0,00	0,00
22	Immobilisations reçues en affectation	0,00	0,00	0,00	0,00	0,00
23	Immobilisations en cours	25 934,70	9 844,28	143 000,00	143 000,00	0,00
2313	Constructions	25 934,70	9 844,28	143 000,00	143 000,00	0,00

RECETTES (répartition) (Pour information)		Restes à réaliser N-1 (3)	Recettes de l'exercice
TOTAL RECETTES AFFECTEES		c	d 0,00
13	Subventions d'investissement		0,00
16	Emprunts et dettes assimilées		0,00
20	Immobilisations incorporelles		0,00
21	Immobilisations corporelles		0,00
22	Immobilisations reçues en affectation		0,00
23	Immobilisations en cours		0,00

RESULTAT = (c+d) – (a+b) Excédent de financement si positif Besoin de financement si négatif	-153 344,28
-----------------------------------------------------------------------------------------------------------	--------------------

(1) Ouvrir un cadre par opération.

(2) Détailler les articles conformément au plan de comptes appliqué par la régie.

(3) A remplir uniquement en cas de reprise des résultats de l'exercice précédent, soit après le vote du compte administratif, soit en cas de reprise anticipée des résultats.

(4) Lorsque l'opération d'équipement constitue un chapitre faisant l'objet d'un vote, ces deux colonnes sont renseignées. Dans ce cas, le vote de l'assemblée porte uniquement sur les propositions nouvelles.

(5) Lorsque l'opération d'équipement est présentée pour information, seules ces deux colonnes sont renseignées.

III – VOTE DU BUDGET	III
DETAIL DES CHAPITRES D'OPERATION D'EQUIPEMENT	B3

OPERATION D'EQUIPEMENT N°: 019 (1)
LIBELLE : OMOD Assai Val des Prés

Pour vote

Art. (2)	Libellé (2)	Réalisations cumulées au 01/01/N	Restes à réaliser N-1 (3)(5)	Propositions nouvelles (4)	Vote (4)	Montant pour information (5)
DEPENSES		187 723,37	a 114,23	0,00	b 0,00	b 0,00
20	Immobilisations incorporelles	0,00	0,00	0,00	0,00	0,00
21	Immobilisations corporelles	0,00	0,00	0,00	0,00	0,00
22	Immobilisations reçues en affectation	0,00	0,00	0,00	0,00	0,00
23	Immobilisations en cours	187 723,37	114,23	0,00	0,00	0,00
2313	Constructions	187 723,37	114,23	0,00	0,00	0,00

RECETTES (répartition) (Pour information)		Restes à réaliser N-1 (3)	Recettes de l'exercice
TOTAL RECETTES AFFECTEES		c 0,00	d 0,00
13	Subventions d'investissement	0,00	0,00
16	Emprunts et dettes assimilées	0,00	0,00
20	Immobilisations incorporelles	0,00	0,00
21	Immobilisations corporelles	0,00	0,00
22	Immobilisations reçues en affectation	0,00	0,00
23	Immobilisations en cours	0,00	0,00

RESULTAT = (c+d) – (a+b) Excédent de financement si positif Besoin de financement si négatif	-114,23
-----------------------------------------------------------------------------------------------------------	----------------

(1) Ouvrir un cadre par opération.

(2) Détailler les articles conformément au plan de comptes appliqué par la régie.

(3) A remplir uniquement en cas de reprise des résultats de l'exercice précédent, soit après le vote du compte administratif, soit en cas de reprise anticipée des résultats.

(4) Lorsque l'opération d'équipement constitue un chapitre faisant l'objet d'un vote, ces deux colonnes sont renseignées. Dans ce cas, le vote de l'assemblée porte uniquement sur les propositions nouvelles.

(5) Lorsque l'opération d'équipement est présentée pour information, seules ces deux colonnes sont renseignées.

III – VOTE DU BUDGET	III
DETAIL DES CHAPITRES D'OPERATION D'EQUIPEMENT	B3

OPERATION D'EQUIPEMENT N°: 020 (1)
LIBELLE : Assainissement St Chaffrey

Pour vote

Art. (2)	Libellé (2)	Réalisations cumulées au 01/01/N	Restes à réaliser N-1 (3)(5)	Propositions nouvelles (4)	Vote (4)	Montant pour information (5)
	DEPENSES	467 513,40	a 17 581,20	144 298,00	b 144 298,00	b 0,00
20	Immobilisations incorporelles	479,74	0,00	500,00	500,00	0,00
2033	Frais d'insertion	479,74	0,00	500,00	500,00	0,00
21	Immobilisations corporelles	0,00	0,00	0,00	0,00	0,00
22	Immobilisations reçues en affectation	0,00	0,00	0,00	0,00	0,00
23	Immobilisations en cours	467 033,66	17 581,20	143 798,00	143 798,00	0,00
2313	Constructions	467 033,66	17 581,20	143 798,00	143 798,00	0,00

RECETTES (répartition) (Pour information)		Restes à réaliser N-1 (3)	Recettes de l'exercice
TOTAL RECETTES AFFECTEES		c 0,00	d 78 398,00
13	Subventions d'investissement	0,00	78 398,00
1318	Autres subventions d'équipement	0,00	78 398,00
16	Emprunts et dettes assimilées	0,00	0,00
20	Immobilisations incorporelles	0,00	0,00
21	Immobilisations corporelles	0,00	0,00
22	Immobilisations reçues en affectation	0,00	0,00
23	Immobilisations en cours	0,00	0,00

RESULTAT = (c+d) – (a+b) Excédent de financement si positif Besoin de financement si négatif	-83 481,20
-----------------------------------------------------------------------------------------------------------	-------------------

(1) Ouvrir un cadre par opération.

(2) Détailler les articles conformément au plan de comptes appliqué par la régie.

(3) A remplir uniquement en cas de reprise des résultats de l'exercice précédent, soit après le vote du compte administratif, soit en cas de reprise anticipée des résultats.

(4) Lorsque l'opération d'équipement constitue un chapitre faisant l'objet d'un vote, ces deux colonnes sont renseignées. Dans ce cas, le vote de l'assemblée porte uniquement sur les propositions nouvelles.

(5) Lorsque l'opération d'équipement est présentée pour information, seules ces deux colonnes sont renseignées.

III - VOTE DU BUDGET	III
DETAIL DES CHAPITRES D'OPERATION D'EQUIPEMENT	B3

OPERATION D'EQUIPEMENT N°: 021 (1)
LIBELLE : Assainissement Monétier

Pour vote

Art. (2)	Libellé (2)	Réalisations cumulées au 01/01/N	Restes à réaliser N-1 (3)(5)	Propositions nouvelles (4)	Vote (4)	Montant pour information (5)
DEPENSES		216 365,57	a 90 160,14	100 500,00	b 100 500,00	b 0,00
20	Immobilisations incorporelles	0,00	0,00	500,00	500,00	0,00
2033	Frais d'insertion	0,00	0,00	500,00	500,00	0,00
21	Immobilisations corporelles	0,00	0,00	0,00	0,00	0,00
22	Immobilisations reçues en affectation	0,00	0,00	0,00	0,00	0,00
23	Immobilisations en cours	216 365,57	90 160,14	100 000,00	100 000,00	0,00
2313	Constructions	216 365,57	90 160,14	100 000,00	100 000,00	0,00

RECETTES (répartition) (Pour information)		Restes à réaliser N-1 (3)	Recettes de l'exercice
TOTAL RECETTES AFFECTEES		c 0,00	d 0,00
13	Subventions d'investissement	0,00	0,00
16	Emprunts et dettes assimilées	0,00	0,00
20	Immobilisations incorporelles	0,00	0,00
21	Immobilisations corporelles	0,00	0,00
22	Immobilisations reçues en affectation	0,00	0,00
23	Immobilisations en cours	0,00	0,00

RESULTAT = (c+d) - (a+b) Excédent de financement si positif Besoin de financement si négatif	-190 660,14
-------------------------------------------------------------------------------------------------------------------------	--------------------

(1) Ouvrir un cadre par opération.

(2) Détailler les articles conformément au plan de comptes appliqué par la régie.

(3) A remplir uniquement en cas de reprise des résultats de l'exercice précédent, soit après le vote du compte administratif, soit en cas de reprise anticipée des résultats.

(4) Lorsque l'opération d'équipement constitue un chapitre faisant l'objet d'un vote, ces deux colonnes sont renseignées. Dans ce cas, le vote de l'assemblée porte uniquement sur les propositions nouvelles.

(5) Lorsque l'opération d'équipement est présentée pour information, seules ces deux colonnes sont renseignées.

III – VOTE DU BUDGET	III
DETAIL DES CHAPITRES D'OPERATION D'EQUIPEMENT	B3

OPERATION D'EQUIPEMENT N°: 024 (1)
LIBELLE : Assai Puy Saint André

Pour vote

Art. (2)	Libellé (2)	Réalisations cumulées au 01/01/N	Restes à réaliser N-1 (3)(5)	Propositions nouvelles (4)	Vote (4)	Montant pour information (5)
DEPENSES		286 568,75	a 133,21	0,00	b 0,00	b 0,00
20	Immobilisations incorporelles	0,00	0,00	0,00	0,00	0,00
21	Immobilisations corporelles	0,00	0,00	0,00	0,00	0,00
22	Immobilisations reçues en affectation	0,00	0,00	0,00	0,00	0,00
23	Immobilisations en cours	286 568,75	133,21	0,00	0,00	0,00
2313	Constructions	286 568,75	133,21	0,00	0,00	0,00

RECETTES (répartition) (Pour information)		Restes à réaliser N-1 (3)	Recettes de l'exercice
TOTAL RECETTES AFFECTEES		c 0,00	d 0,00
13	Subventions d'investissement	0,00	0,00
16	Emprunts et dettes assimilées	0,00	0,00
20	Immobilisations incorporelles	0,00	0,00
21	Immobilisations corporelles	0,00	0,00
22	Immobilisations reçues en affectation	0,00	0,00
23	Immobilisations en cours	0,00	0,00

RESULTAT = (c+d) – (a+b) Excédent de financement si positif Besoin de financement si négatif	-133,21
-----------------------------------------------------------------------------------------------------------	----------------

(1) Ouvrir un cadre par opération.

(2) Détailler les articles conformément au plan de comptes appliqué par la régie.

(3) A remplir uniquement en cas de reprise des résultats de l'exercice précédent, soit après le vote du compte administratif, soit en cas de reprise anticipée des résultats.

(4) Lorsque l'opération d'équipement constitue un chapitre faisant l'objet d'un vote, ces deux colonnes sont renseignées. Dans ce cas, le vote de l'assemblée porte uniquement sur les propositions nouvelles.

(5) Lorsque l'opération d'équipement est présentée pour information, seules ces deux colonnes sont renseignées.

III – VOTE DU BUDGET	III
DETAIL DES CHAPITRES D'OPERATION D'EQUIPEMENT	B3

OPERATION D'EQUIPEMENT N°: 026 (1)
LIBELLE : Assai Briançon

Pour vote

Art. (2)	Libellé (2)	Réalisations cumulées au 01/01/N	Restes à réaliser N-1 (3)(5)	Propositions nouvelles (4)	Vote (4)	Montant pour information (5)
	DEPENSES	401 878,22	a 7 973,11	139 000,00	b 139 000,00	b 0,00
		0,00	0,00	500,00	500,00	0,00
20	Immobilisations incorporelles	0,00	0,00	500,00	500,00	0,00
2033	Frais d'insertion	0,00	0,00	0,00	0,00	0,00
21	Immobilisations corporelles	0,00	0,00	0,00	0,00	0,00
22	Immobilisations reçues en affectation	0,00	0,00	0,00	0,00	0,00
23	Immobilisations en cours	401 878,22	7 973,11	138 500,00	138 500,00	0,00
2313	Constructions	401 878,22	7 973,11	138 500,00	138 500,00	0,00

RECETTES (répartition) (Pour information)		Restes à réaliser N-1 (3)	Recettes de l'exercice
	TOTAL RECETTES AFFECTEES	c 0,00	d 0,00
13	Subventions d'investissement	0,00	0,00
16	Emprunts et dettes assimilées	0,00	0,00
20	Immobilisations incorporelles	0,00	0,00
21	Immobilisations corporelles	0,00	0,00
22	Immobilisations reçues en affectation	0,00	0,00
23	Immobilisations en cours	0,00	0,00

RESULTAT = (c+d) – (a+b) Excédent de financement si positif Besoin de financement si négatif	-146 973,11
-------------------------------------------------------------------------------------------------------------------------	--------------------

(1) Ouvrir un cadre par opération.

(2) Détailler les articles conformément au plan de comptes appliqué par la régie.

(3) A remplir uniquement en cas de reprise des résultats de l'exercice précédent, soit après le vote du compte administratif, soit en cas de reprise anticipée des résultats.

(4) Lorsque l'opération d'équipement constitue un chapitre faisant l'objet d'un vote, ces deux colonnes sont renseignées. Dans ce cas, le vote de l'assemblée porte uniquement sur les propositions nouvelles.

(5) Lorsque l'opération d'équipement est présentée pour information, seules ces deux colonnes sont renseignées.

III – VOTE DU BUDGET	III
DETAIL DES CHAPITRES D'OPERATION D'EQUIPEMENT	B3

OPERATION D'EQUIPEMENT N°: 029 (1)
LIBELLE : Assai Névache

Pour vote

Art. (2)	Libellé (2)	Réalisations cumulées au 01/01/N	Restes à réaliser N-1 (3)(5)	Propositions nouvelles (4)	Vote (4)	Montant pour information (5)
DEPENSES		0,00	a 0,00	0,00	b 0,00	b 0,00
20	Immobilisations incorporelles	0,00	0,00	0,00	0,00	0,00
21	Immobilisations corporelles	0,00	0,00	0,00	0,00	0,00
22	Immobilisations reçues en affectation	0,00	0,00	0,00	0,00	0,00
23	Immobilisations en cours	0,00	0,00	0,00	0,00	0,00
2313	Constructions	0,00	0,00	0,00	0,00	0,00

RECETTES (répartition) (Pour information)		Restes à réaliser N-1 (3)	Recettes de l'exercice
TOTAL RECETTES AFFECTEES		c 0,00	d 1 592,00
13	Subventions d'investissement	0,00	1 592,00
1313	Subv. équipt Départements	0,00	1 592,00
16	Emprunts et dettes assimilées	0,00	0,00
20	Immobilisations incorporelles	0,00	0,00
21	Immobilisations corporelles	0,00	0,00
22	Immobilisations reçues en affectation	0,00	0,00
23	Immobilisations en cours	0,00	0,00

RESULTAT = (c+d) – (a+b) Excédent de financement si positif Besoin de financement si négatif	1 592,00
-----------------------------------------------------------------------------------------------------------	-----------------

(1) Ouvrir un cadre par opération.

(2) Détailler les articles conformément au plan de comptes appliqué par la régie.

(3) A remplir uniquement en cas de reprise des résultats de l'exercice précédent, soit après le vote du compte administratif, soit en cas de reprise anticipée des résultats.

(4) Lorsque l'opération d'équipement constitue un chapitre faisant l'objet d'un vote, ces deux colonnes sont renseignées. Dans ce cas, le vote de l'assemblée porte uniquement sur les propositions nouvelles.

(5) Lorsque l'opération d'équipement est présentée pour information, seules ces deux colonnes sont renseignées.

III – VOTE DU BUDGET	III
DETAIL DES CHAPITRES D'OPERATION D'EQUIPEMENT	B3

OPERATION D'EQUIPEMENT N°: 107 (1)
LIBELLE : Zonage assai coll & non collecti

Pour vote

Art. (2)	Libellé (2)	Réalisations cumulées au 01/01/N	Restes à réaliser N-1 (3)(5)	Propositions nouvelles (4)	Vote (4)	Montant pour information (5)
	DEPENSES	28 748,75	a 0,00	10 000,00	b 10 000,00	b 0,00
20	Immobilisations incorporelles	28 748,75	0,00	10 000,00	10 000,00	0,00
2031	Frais d'études	28 748,75	0,00	10 000,00	10 000,00	0,00
21	Immobilisations corporelles	0,00	0,00	0,00	0,00	0,00
22	Immobilisations reçues en affectation	0,00	0,00	0,00	0,00	0,00
23	Immobilisations en cours	0,00	0,00	0,00	0,00	0,00

RECETTES (répartition) (Pour information)		Restes à réaliser N-1 (3)	Recettes de l'exercice
TOTAL RECETTES AFFECTEES		c 0,00	d 0,00
13	Subventions d'investissement	0,00	0,00
16	Emprunts et dettes assimilées	0,00	0,00
20	Immobilisations incorporelles	0,00	0,00
21	Immobilisations corporelles	0,00	0,00
22	Immobilisations reçues en affectation	0,00	0,00
23	Immobilisations en cours	0,00	0,00

RESULTAT = (c+d) – (a+b) Excédent de financement si positif Besoin de financement si négatif	-10 000,00
-----------------------------------------------------------------------------------------------------------	-------------------

(1) Ouvrir un cadre par opération.

(2) Détailler les articles conformément au plan de comptes appliqué par la régie.

(3) A remplir uniquement en cas de reprise des résultats de l'exercice précédent, soit après le vote du compte administratif, soit en cas de reprise anticipée des résultats.

(4) Lorsque l'opération d'équipement constitue un chapitre faisant l'objet d'un vote, ces deux colonnes sont renseignées. Dans ce cas, le vote de l'assemblée porte uniquement sur les propositions nouvelles.

(5) Lorsque l'opération d'équipement est présentée pour information, seules ces deux colonnes sont renseignées.

III – VOTE DU BUDGET	III
DETAIL DES CHAPITRES D'OPERATION D'EQUIPEMENT	B3

OPERATION D'EQUIPEMENT N°: 111 (1)
LIBELLE : Trvx hors & préa concession

Pour vote

Art. (2)	Libellé (2)	Réalisations cumulées au 01/01/N	Restes à réaliser N-1 (3)(5)	Propositions nouvelles (4)	Vote (4)	Montant pour information (5)
DEPENSES		6 697,60	a 0,00	170 000,00	b 170 000,00	b 0,00
20	Immobilisations incorporelles	0,00	0,00	0,00	0,00	0,00
21	Immobilisations corporelles	0,00	0,00	10 000,00	10 000,00	0,00
2111	Terrains nus	0,00	0,00	10 000,00	10 000,00	0,00
22	Immobilisations reçues en affectation	0,00	0,00	0,00	0,00	0,00
23	Immobilisations en cours	6 697,60	0,00	160 000,00	160 000,00	0,00
2313	Constructions	6 697,60	0,00	160 000,00	160 000,00	0,00

RECETTES (répartition) (Pour information)		Restes à réaliser N-1 (3)	Recettes de l'exercice
TOTAL RECETTES AFFECTEES		c 0,00	d 0,00
13	Subventions d'investissement	0,00	0,00
16	Emprunts et dettes assimilées	0,00	0,00
20	Immobilisations incorporelles	0,00	0,00
21	Immobilisations corporelles	0,00	0,00
22	Immobilisations reçues en affectation	0,00	0,00
23	Immobilisations en cours	0,00	0,00

RESULTAT = (c+d) – (a+b) Excédent de financement si positif Besoin de financement si négatif	-170 000,00
-----------------------------------------------------------------------------------------------------------	--------------------

(1) Ouvrir un cadre par opération.

(2) Détailler les articles conformément au plan de comptes appliqué par la régie.

(3) A remplir uniquement en cas de reprise des résultats de l'exercice précédent, soit après le vote du compte administratif, soit en cas de reprise anticipée des résultats.

(4) Lorsque l'opération d'équipement constitue un chapitre faisant l'objet d'un vote, ces deux colonnes sont renseignées. Dans ce cas, le vote de l'assemblée porte uniquement sur les propositions nouvelles.

(5) Lorsque l'opération d'équipement est présentée pour information, seules ces deux colonnes sont renseignées.

IV – ANNEXES	IV
ELEMENTS DU BILAN	
EQUILIBRE DES OPERATIONS FINANCIERES – DEPENSES	A4.1

DETAIL DES DEPENSES

Art.	Libellé	Pour mémoire budget précédent	Restes à réaliser (N-1) (3)	Propositions nouvelles	Vote (2)
DEPENSES TOTALES (I) = A + B + C + D		139 200,00	12 712,34	131 900,00	I 131 900,00
HORS CHARGES TRANSFEREES (II) = A + B + C		139 200,00	12 712,34	131 900,00	II 131 900,00
16	Emprunts et dettes assimilées (A)	107 200,00	12 712,34	99 900,00	99 900,00
1641	Emprunts en euros	73 000,00	0,00	74 700,00	74 700,00
1687	Autres dettes	34 200,00	12 712,34	25 200,00	25 200,00
Autres dépenses financières (sous-total) (B)		0,00	0,00	0,00	0,00
10	Dotations, fonds divers et réserves	0,00	0,00	0,00	0,00
26	Participat° et créances rattachées	0,00	0,00	0,00	0,00
27	Autres immobilisations financières	0,00	0,00	0,00	0,00
020	Dépenses Imprévues	0,00		0,00	0,00
Transferts entre sections = C + D		32 000,00		32 000,00	32 000,00
Reprises sur autofinancement antérieur (C) (1)		32 000,00		32 000,00	32 000,00
139111	Sub. équipt cpte résult. Agence de l'eau	1 000,00		1 000,00	1 000,00
139118	Sub. équipt cpte résult. Autres	3 000,00		3 000,00	3 000,00
13912	Sub. équipt cpte résult. Régions	12 000,00		12 000,00	12 000,00
13913	Sub. équipt cpte résult. Départements	2 000,00		2 000,00	2 000,00
13918	Autres subventions d'équipement	14 000,00		14 000,00	14 000,00
Charges transférées (D) = E + F + G (1)		0,00		0,00	0,00
	Travaux en régle (E)	0,00		0,00	0,00
	Charges à répartir sur plusieurs exercices (F)	0,00		0,00	0,00
	Stocks et encours (G)	0,00		0,00	0,00

	Op. de l'exercice I	Solde d'exécution D001 (3)	CUMUL IV
Dépenses	131 900,00	0,00	131 900,00

(1) Détailler les chapitres budgétaires par article conformément au plan de comptes appliqué par l'établissement.

(2) Crédits de l'exercice votés lors de la séance.

(3) Ne compléter cette colonne qu'en cas de reprise anticipée du résultat lors du vote du budget primitif.

Détail des comptes 16449 et 166 en dépenses (4)

Art.	Libellé	Pour mémoire budget précédent	Restes à réaliser (N-1) (3)	Propositions nouvelles	Vote (2)
16449	Opérat° de tirage sur ligne trésorerie	0,00	0,00	0,00	0,00
166	Refinancement de dette	0,00	0,00	0,00	0,00
	Total	0,00	0,00	0,00	0,00

(4) Retracer les opérations réelles et les opérations d'ordre (les opérations d'ordre entre sections et les opérations d'ordre à l'intérieur de la section).

IV – ANNEXES	IV
ELEMENTS DU BILAN EQUILIBRE DES OPERATIONS FINANCIERES – RECETTES	A4.2

DETAIL DES RECETTES

Art. (1)	Libellé (1)	Pour mémoire budget précédent	Restes à réaliser (N-1) (3)	Propositions nouvelles	Vote (2)
RECETTES (RESSOURCES PROPRES) = a + b + c + d		614 805,66	0,00	555 065,22	III 555 065,22
Ressources propres externes (a) (4)		203 105,00	0,00	90 000,00	90 000,00
10222	F.C.T.V.A.	203 105,00	0,00	90 000,00	90 000,00
Autres recettes financières (b) (1)		0,00	0,00	0,00	0,00
Transferts entre sections (c) (1)		235 000,00		225 000,00	225 000,00
28031	Frais d'études	2 000,00		1 500,00	1 500,00
28121	Aménagement Terrains nus	3 000,00		3 000,00	3 000,00
281351	Aménagement Bâtiments d'exploitation	33 000,00		35 000,00	35 000,00
281532	Réseaux d'assainissement	132 000,00		170 000,00	170 000,00
28155	Outillage industriel	28 000,00		11 400,00	11 400,00
281562	Service d'assainissement	32 000,00		0,00	0,00
28157	Aménagement matériel industriel	2 500,00		2 000,00	2 000,00
28181	Installations générales, agencements	2 000,00		2 000,00	2 000,00
28183	Matériel de bureau et informatique	500,00		100,00	100,00
021	Virement de la section d'exploitation (d)	176 700,66		240 065,22	240 065,22

	Opérations de l'exercice III	Solde d'exécution R001 (3)	Affectation R106. (3)	CUMUL V
Recettes	555 065,22	414 916,76	0,00	969 981,98

	Montant
Dépenses financières	IV 131 900,00
Recettes financières	V 969 981,98
Solde (recettes – dépenses)	VI = V – IV (5) 838 081,98
Solde net hors créances sur autres collectivités publiques (c/2763) et charges transférées (D) (6) (7)	VI + c/2763 + D (5) 838 081,98
Résultat hors charges transférées	V – (II + D001) 838 081,98

(1) Détailler les chapitres budgétaires par article conformément au plan de comptes appliqué par l'établissement.

(2) Crédits de l'exercice votés lors de la séance.

(3) Inscrire en cas de reprise des résultats de l'exercice (après vote du compte administratif) ou si reprise anticipée des résultats. Il n'y a pas de restes à réaliser sur les opérations d'ordre.

(4) Hors comptes 10228, 10259, 1064 et 1068.

(5) Indiquer le signe algébrique.

(6) Ces créances et charges peuvent être financées par emprunt.

(7) Il s'agit des dépenses réelles au compte 2763.

Autres ressources financières ne faisant pas partie des ressources propres (c/16449 et c/166)

Art.	Libellé	Pour mémoire budget précédent	Restes à réaliser N-1 (3)	Propositions nouvelles	Vote (2)
16449	Opérat° de tirage sur ligne trésorerie	0,00	0,00	0,00	0,00
166	Refinancement de dette	0,00	0,00	0,00	0,00
	Total	0,00	0,00	0,00	0,00

IV – ANNEXES	IV
ELEMENTS DU BILAN – ETAT DE LA DETTE AUTRES DETTES	A1.1

A1.1 – AUTRES DETTES

(Issues des engagements juridiques pris autres que ceux destinés à financer la prise en charge d'un emprunt)

IV - ANNEXES

IV

ELEMENTS DU BILAN - ETAT DE LA DETTE - REPARTITION DES EMPRUNTS PAR STRUCTURE DE TAUX

A1.2

A1.2 - REPARTITION DES EMPRUNTS PAR STRUCTURE DE TAUX

Emprunts ventilés par structure de taux selon le risque le plus élevé (Pour chaque ligne, indiquer le numéro de contrat) (1)	Organisme prêteur ou chef de file	Nominal (2)	Capital restant dû au 01/01/N (3)	Type d'indices (4)	Durée du contrat	Dates des périodes bonifiées	Taux minimal (5)	Taux maximal (6)	Coût de sortie (7)	Taux maximal après couverture événementielle (8)	Niveau du taux à la date de vote du budget (9)	Intérêts à payer au cours de l'exercice (10)	Intérêts à percevoir au cours de l'exercice (le cas échéant) (11)	% par type de taux selon le capital restant dû
10/2003365-85	Caisse d'épargne	50 793,88	30 826,93	1	11,00		4,67	4,87	0,00		4,670	1 439,62	0,00	2,47
11/MON205238EUR/0208995	Crédit Local de France	40 245,90	22 527,56	1	10,00		4,92	4,92	0,00		4,920	1 108,36	0,00	1,80
13/0225148	Crédit Local de France	15 164,75	9 172,80	1	11,00		4,51	4,51	0,00		4,510	413,69	0,00	0,73
14/0232449	Crédit Local de France	16 051,99	12 572,61	1	17,00		4,8	4,8	0,00		4,800	603,49	0,00	1,01
15/91163001OPR	Crédit agricole	12 136,91	5 207,83	1	8,00		5,85	5,85	0,00		5,850	304,66	0,00	0,42
17/0218851	Crédit Local de France	26 652,01	20 315,73	1	16,00		4,71	4,71	0,00		4,710	956,87	0,00	1,63
2/20020160	Agence de l'eau	42 685,72	23 162,74	1	17,00		0,5	0,5	0,00		0,500	115,81	0,00	1,86
21/50133441	Crédit Local de France	22 496,15	13 984,91	1	11,00		5,91	5,91	0,00		5,910	825,33	0,00	1,12
23/205130	Crédit Local de France	33 347,33	24 976,85	1	15,00		5,36	5,36	0,00		5,360	1 336,76	0,00	2,00
26/MON271344	Dexia	625 000,00	543 626,19	1	15,00		2,16	2,16	0,00		2,160	11 440,33	0,00	43,54
27/MON271345	Dexia	125 000,00	106 725,23	1	15,00		2,16	2,16	0,00		2,160	2 288,07	0,00	8,71
28/MON271346	Dexia	475 000,00	417 587,46	1	15,00		3,25	3,25	0,00		3,250	13 246,08	0,00	33,44
29/9141634	Crédit agricole	39 356,10	14 251,92	1	10,00		5,9	5,9	0,00		5,900	840,86	0,00	1,14
9/5011659801	Crédit Local de France	4 123,53	1 697,88	1	6,00		4,8	4,8	0,00		4,800	81,50	0,00	0,14
TOTAL A		1 527 995,67	1 248 616,64									35 003,43	0,00	100,01
Barrière simple B														
TOTAL B		0,00	0,00									0,00	0,00	0,00
Option d'échange C														
TOTAL C		0,00	0,00									0,00	0,00	0,00
Multiplificateur jusqu'à 3 ou multiplificateur jusqu'à 5 capé D														
TOTAL D		0,00	0,00									0,00	0,00	0,00
Multiplificateur jusqu'à 5 E														
TOTAL E		0,00	0,00									0,00	0,00	0,00
Autres types de structures F														
TOTAL F		0,00	0,00									0,00	0,00	0,00

Emprunts ventilés par structure de taux selon le risque le plus élevé (Pour chaque ligne, indiquer le numéro de contrat) (1)	Organisme prêteur ou chef de file	Nominal (2)	Capital restant dû au 01/01/N (3)	Type d'indices (4)	Durée du contrat	Dates des périodes bonifiées	Taux minimal (5)	Taux maximal (6)	Coût de sortie (7)	Taux maximal après couverture éventuelle (8)	Niveau du taux à la date de vote du budget (9)	Intérêts à payer au cours de l'exercice (10)	Intérêts à percevoir au cours de l'exercice (le cas échéant) (11)	% par type de taux selon le capital restant dû
TOTAL GENERAL		1 527 995,87	1 248 616,64									35 003,43	0,00	100,01

(1) Répartir, les emprunts selon le type de structure taux (de A à F, selon la classification de la charte de bonne conduite) en fonction du risque le plus élevé à courtir sur toute la durée de vie du contrat de prêt et après opérations de couverture éventuelles.

(2) Nominal : montant emprunté à l'origine. En cas de couverture partielle d'un emprunt, indiquer séparément sur deux lignes la part du nominal couvert et la part non couverte.

(3) En cas de couverture partielle d'un emprunt, indiquer séparément sur deux lignes la part du capital restant dû couvert et la part non couverte.

(4) Indiquer la classification de l'indice sous-jacent suivant la typologie de la circulaire du 25 juin 2010 sur les produits financiers (de 1 à 6). 1 : Indices zone euro / 2 : Indices inflation française ou zone euro ou écart entre ces indices / 3 : Ecart indice zone euro / 4 : Indices hors zone euro ou écart d'indices dont l'un est hors zone euro / 5 : écarts d'indices hors zone euro / 6 : autres indices.

(5) Taux hors opération de couverture. Indiquer le montant, l'index ou la formule correspondant au taux minimal du contrat de prêt sur toute la durée du contrat.

(6) Taux hors opération de couverture. Indiquer le montant, l'index ou la formule correspondant au taux maximal du contrat de prêt sur toute la durée du contrat.

(7) Coût de sortie : indiquer le montant de l'indemnité contractuelle de remboursement définitif de l'emprunt au 01/01/N.

(8) Montant, index ou formule.

(9) Indiquer le niveau de taux après opérations de couverture éventuelles. Pour les emprunts à taux variables, indiquer le niveau de taux à la date de vote du budget.

(10) Indiquer les intérêts à payer au titre de contrat initial et comptabilisés à l'article 66111 et des intérêts éventuels à payer au titre du contrat d'échange et comptabilisés à l'article 668.

(11) Indiquer les intérêts à percevoir au titre du contrat d'échange et comptabilisés au 778.

IV – ANNEXES

IV

ELEMENTS DU BILAN – ETAT DE LA DETTE – REPARTITION PAR NATURE DE DETTE

A1.3

A1.3 – REPARTITION PAR NATURE DE DETTE (hors 16449 et 166)

Nature (Pour chaque ligne, indiquer le numéro de contrat)	Emprunts et dettes à l'origine du contrat											Caté- gorie d'em- prunt (6)					
	Organisme prêteur ou chef de file	Date de signature	Date d'émission ou date de mobilisation (1)	Date du premier rembour- sement	Nominal (2)	Type de taux d'intérêt (3)	Index (4)	Taux initial		Péri- odicité des rembour- sements (6)	Profil d'amor- tissement (7)		Possibilité de rembour- sement anticipé partiel D/N				
								Niveau de taux (5)	Taux actuariel								
163 Emprunts obligataires (Total)					0,00												
164 Emprunts auprès d'établissement de crédit (Total)					1 267 685,72												
1641 Emprunts en euros (total)					1 267 685,72												
2/20020160	Agence de l'eau	19/02/2002	27/12/2002	16/05/2004	42 685,72	F		0,000	0,390	A	P	O					A-1
26/MON271344	Dexia	20/07/2010	20/08/2010	01/12/2010	625 000,00	F		2,160	2,180	T	X	O					A-1
27/MON271345	Dexia	20/06/2010	20/06/2010	01/12/2010	125 000,00	F		2,160	2,180	T	X	O					A-1
28/MON271346	Dexia	20/07/2010	20/06/2010	01/12/2010	475 000,00	F		3,250	3,290	T	X	O					A-1
1648 Emprunts en devises (total)					0,00												
16441 Emprunts assortis d'une option de tirage sur ligne de trésorerie (total)					0,00												
165 Dépôts et cautionnements reçus (Total)					0,00												
167 Emprunts et dettes assortis de conditions particulières (Total)					0,00												
1675 Dettes pour METP et PPP (total)					0,00												
1678 Autres emprunts et dettes (total)					0,00												
168 Emprunts et dettes assimilés (Total)					260 309,95												
1681 Autres emprunts (total)					0,00												
1682 Bons à moyen terme négociables (total)					0,00												

Communauté de Communes - ASSAINISSEMENT - BP - 2013

Nature (Pour chaque ligne, indiquer le numéro de contrat)	Emprunts et dettes à l'origine du contrat													
	Organisme prêteur ou chef de file	Date de signature	Date d'émission ou date de mobilisation (1)	Date du premier remboursement	Nominal (2)	Type de taux d'intérêt (3)	Index (4)	Taux initial		Devise	Périodicité des remboursements (6)	Profil d'amortissement (7)	Possibilité de remboursement anticipé partiel O/N	Catégorie d'emprunt (8)
								Niveau de taux (5)	Taux actuariel					
1687 Autres dettes (total)					263 309,95									
10/2003365-85	Caisse d'épargne	18/12/2003	25/03/2007	25/03/2008	50 793,88	F		4,670	4,670	EUR	A	P	N	A-1
11/MON205238EUR0208995	Crédit Local de France	05/12/2002	01/02/2007	01/02/2008	40 245,90	F		4,920	4,920	EUR	A	P	N	A-1
13/0225148	Crédit Local de France	09/03/2004	31/05/2007	01/06/2008	15 164,75	F		4,510	4,510	EUR	A	P	N	A-1
14/0232449	Crédit Local de France	27/10/2004	01/07/2007	01/07/2008	16 051,39	F		4,800	4,800	EUR	A	P	N	A-1
15/911630010FR	Crédit agricole	14/06/2000	25/01/2007	25/01/2008	12 136,91	F		5,650	5,650	EUR	A	P	N	A-1
17/0218651	Crédit Local de France	13/06/2003	01/03/2007	01/03/2008	26 652,01	F		4,710	4,710	EUR	A	P	N	A-1
21/50133441	Crédit Local de France	14/09/1999	01/12/2007	01/12/2008	22 438,15	F		5,910	5,910	EUR	A	P	N	A-1
23/205130	Crédit Local de France	31/12/2000	01/04/2007	01/04/2008	33 347,33	F		5,360	5,360	EUR	A	P	N	A-1
29/9141634	Crédit agricole		25/03/2005	25/03/2006	39 356,10	F		5,900	5,900	EUR	A	P	N	A-1
9/5011659801	Crédit Local de France	22/09/1998	31/12/2005	23/12/2008	4 123,53	F		4,800	4,690	EUR	A	P	N	A-1
Total général					0,00									

(1) Si un emprunt donne lieu à plusieurs mobilisations, indiquer la date de la dernière mobilisation.

(2) Nominal : montant emprunté à l'origine.

(3) Type de taux d'intérêt : F : fixe ; V : variable simple ; C : complexe (c'est-à-dire un taux variable qui n'est pas seulement défini comme la simple addition d'un taux usuel de référence et d'une marge exprimée en point de pourcentage).

(4) Mentionner le ou les types d'index (ex : Euribor 3 mois).

(5) Taux initial du contrat.

(6) Indiquer la périodicité des remboursements : A : annuelle ; M : mensuelle ; B : bimestrielle ; S : semestrielle ; T : trimestrielle ; X autre.

(7) Indiquer C pour amortissement annuel constant, P pour amortissement annuel progressif, F pour *in fine*, X pour autres à préciser.

(8) Catégorie d'emprunt à l'origine. Exemple A-1 (cf. la classification des emprunts suivant la typologie de la circulaire IOCB1015077C du 25 juin 2010 sur les produits financiers offerts aux collectivités territoriales).

IV – ANNEXES
ELEMENTS DU BILAN – ETAT DE LA DETTE – REPARTITION PAR NATURE DE DETTE
IV
A1.3

A1.3 – REPARTITION PAR NATURE DE DETTE (hors 16449 et 166) (suite)

Nature (Pour chaque ligne, indiquer le numéro de contrat)	Couverture ? O/N (2)	Montant couvert	Catégorie d'emprunt après couverture éventuelle (3)	Capital restant dû au 01/01/N	Durée résiduelle (en années)	Taux d'intérêt			Coût de sortie (7)	Annuité de l'exercice		ICNE de l'exercice
						Type de taux (4)	Index (5)	Niveau de taux à la date de vote du budget (6)		Capital	Charges d'intérêt (8)	
163 Emprunts obligataires (Total)		0,00		0,00				0,00	0,00	0,00	0,00	
164 Emprunts auprès d'établissement de crédit (Total)		0,00		1 093 101,62				0,00	74 677,02	27 090,29	2 151,47	
1641 Emprunts en euros (total)		0,00		1 093 101,62				0,00	74 677,02	27 090,29	2 151,47	
2/20020160	N	0,00	-	23 162,74	7,36	F	0,500	0,00	2 845,06	115,81	0,00	
26/MON271344	N	0,00	-	543 626,19	12,66	F	2,160	0,00	37 451,63	11 440,33	911,11	
27/MON271345	N	0,00	-	108 725,23	12,66	F	2,160	0,00	7 490,33	2 288,07	182,22	
28/MON271346	N	0,00	-	417 587,46	12,66	F	3,250	0,00	26 890,00	13 246,08	1 058,14	
1643 Emprunts en devises (total)		0,00		0,00				0,00	0,00	0,00	0,00	
16441 Emprunts assortis d'une option de tirage sur ligne de trésorerie (total)		0,00		0,00				0,00	0,00	0,00	0,00	
165 Dépôts et cautionnements reçus (Total)		0,00		0,00				0,00	0,00	0,00	0,00	
167 Emprunts et dettes assortis de conditions particulières (Total)		0,00		0,00				0,00	0,00	0,00	0,00	
1675 Dettes pour METP et PPP (total)		0,00		0,00				0,00	0,00	0,00	0,00	
1678 Autres emprunts et dettes (total)		0,00		0,00				0,00	0,00	0,00	0,00	
168 Emprunts et dettes assimilées (Total)		0,00		155 515,02				0,00	24 045,91	7 913,14	4 621,64	
1681 Autres emprunts (total)		0,00		0,00				0,00	0,00	0,00	0,00	
1682 Bons à moyen terme négociables (total)		0,00		0,00				0,00	0,00	0,00	0,00	
1687 Autres dettes (total)		0,00		155 515,02				0,00	24 045,91	7 913,14	4 621,64	
10/2003365-85	N	0,00		30 826,93	5,22	F	4,670	0,00	4 569,87	1 439,62	940,09	
11/MON205238EUR/0208995	N	0,00		22 527,56	4,08	F	4,920	0,00	4 083,44	1 108,36	831,83	

Communauté de Communes - ASSAINISSEMENT - BP - 2013

Nature (Pour chaque ligne, indiquer le numéro de contrat)	Couverture ? O/N (2)	Montant couvert	Catégorie d'emprunt après couverture éventuelle (3)	Capital restant dû au 01/01/N	Durée résiduelle (en années)	Taux d'intérêt		Coût de sortie (7)	Annuité de l'exercice		ICNE de l'exercice
						Type de taux (4)	Index (5)		Capital	Charges d'intérêt (8)	
13/0225148	N	0,00	-	9 172,80	5,41	F	4,510	0,00	1 385,30	413,69	205,40
14/0232449	N	0,00	-	12 572,61	11,49	F	4,800	0,00	799,07	603,49	282,56
15/911630010PR	N	0,00	-	5 207,83	2,06	F	5,850	0,00	1 638,23	304,66	194,90
17/0218851	N	0,00	-	20 315,73	10,15	F	4,710	0,00	1 451,81	958,87	740,41
21/50135441	N	0,00	-	13 964,91	5,91	F	5,910	0,00	2 006,59	825,33	58,90
23/205130	N	0,00	-	24 976,85	9,24	F	5,360	0,00	1 952,65	1 338,76	925,58
29/9141634	N	0,00	-	14 251,92	2,23	F	5,900	0,00	4 481,07	840,86	441,97
9/5011659601	N	0,00	-	1 697,88	0,97	F	4,800	0,00	1 697,88	81,50	0,00
Total général		0,00		0,00				0,00	0,00	0,00	0,00

(1) S'agissant des emprunts assortis d'une ligne de trésorerie, il faut faire ressortir le remboursement du capital de la dette prévue pour l'exercice correspondant au véritable endettement.

(2) Si l'emprunt est soumis à couverture, il convient de compléter le tableau « détail des opérations de couverture ».

(3) Catégorie d'emprunt. Exemple A-1 (cf. la classification des emprunts suivant la typologie de la circulaire ICCB1015077C du 25 juin 2010 sur les produits financiers offerts aux collectivités territoriales). En cas de couverture partielle, indiquer plusieurs catégories d'emprunt (exemple : A-1 ; C-3).

(4) Type de taux d'intérêt : F : fixe ; V : variable simple ; C : complexe (c'est-à-dire un taux variable qui n'est pas seulement défini comme la simple addition d'un taux usuel de référence et d'une marge exprimée en point de pourcentage).

(5) Mentionner le ou les index utilisés sur l'année.

(6) Taux après opérations de couverture éventuelles. S'agissant du niveau de taux, pour un emprunt à taux variable, indiquer le niveau à la date de vote du budget.

(7) Coût de sortie : indiquer le montant de l'indemnité contractuelle de remboursement définitif de l'emprunt au 01/01/N.

(8) Il s'agit des intérêts dus au titre du contrat initial et comptabilisés à l'article 66111 « Intérêts réglés à l'échéance » (Intérêts décaissés) et intérêts éventuels dus au titre du contrat d'échange éventuel et comptabilisés à l'article 668.

IV – ANNEXES

IV
A1.4

ELEMENTS DU BILAN – ETAT DE LA DETTE – REMBOURSEMENT ANTICIPE D'UN EMPRUNT OU REFINANCEMENT

A1.4 – REMBOURSEMENT ANTICIPE D'UN EMPRUNT OU REFINANCEMENT (1)

Emprunts (Pour chaque ligne, indiquer le numéro de contrat)	Année de mobilisation et profil d'amort. de l'emprunt		Organisme prêteur ou chef de file	Montant initial	Capital restant dû au 01/01/N	Durée résiduelle	Périodicité des remboursements (5)	Taux initial			Taux à la date du vote du budget			Indices ou devises pouvant modifier l'emprunt	Annuités de l'exercice		ICNE de l'exercice
	Année	Profil (4)						Type de taux (6)	Index (7)	Taux actuariel (8)	Type de taux (6)	Index (7)	Niveau de taux (9)		Intérêts (10)	Capital	
Total des dépenses au c/ 166 Refinancement de dette (2)				0,00	0,00									0,00	0,00	0,00	
Total des recettes au c/ 166 Refinancement de dette (3)				0,00	0,00									0,00	0,00	0,00	

- (1) Les opérations de refinancement de dette consistent en un remboursement d'un emprunt auprès d'un établissement de crédit suivi de la souscription d'un nouvel emprunt. Pour cette raison, les dépenses et les recettes du c/166 sont équilibrées.
- (2) Il s'agit de retracer les caractéristiques des emprunts ayant fait l'objet d'un remboursement anticipé avec refinancement.
- (3) Il s'agit de retracer les caractéristiques des emprunts de refinancement.
- (4) Indiquer C pour amortissement constant, P pour amortissement progressif, F pour *in fine*, X pour autres à préciser.
- (5) Indiquer la périodicité des remboursements A : annuelle ; T : trimestrielle ; M : mensuelle, B : bimestrielle, S : semestrielle, X autre.
- (6) Type de taux d'intérêt : F : fixe ; V : variable simple ; C : complexe (c'est-à-dire un taux variable qui n'est pas seulement défini comme la simple addition d'un taux usuel de référence et d'une marge exprimée en point de pourcentage).
- (7) Indiquer le type d'index (ex : Euribor 3 mois).
- (8) Taux annuel, tous frais compris.
- (9) Taux après opérations de couverture éventuelles. S'agissant du niveau de taux, pour un emprunt à taux variable, indiquer le niveau à la date de vote du budget.
- (10) Il s'agit des intérêts dus au titre du contrat initial et comptabilisés à l'article 66111 « Intérêts réglés à l'échéance » (intérêts décaissés) et intérêts éventuels dus au titre du contrat d'échange éventuel et comptabilisés à l'article 668.

IV - ANNEXES

IV

ELEMENTS DU BILAN - ETAT DE LA DETTE - TYPOLOGIE DE LA REPARTITION DE L'ENCOURS

A1.7

A1.7 - TYPOLOGIE DE LA REPARTITION DE L'ENCOURS (1)

Structure	Indices sous-jacents	(1) Indices zone euro	(2) Indices inflation française ou zone euro ou écart entre ces indices	(3) Ecart d'indices zone euro	(4) Indices hors zone euro et écarts d'indices dont l'un est un indice hors zone euro	(5) Ecart d'indices hors zone euro	(6) Autres indices
(A) Taux fixe simple. Taux variable simple. Echange de taux fixe contre taux variable ou inversement. Echange de taux structurés contre taux variable ou taux fixe (sens unique). Taux variable simple plafonné (cap) ou encadré (tunnel)	Nombre de produits	14	0	0	0	0	
	% de l'encours	100,01	0,00	0,00	0,00	0,00	
	Montant en euros	1 248 616,64	0,00	0,00	0,00	0,00	
(B) Barrière simple. Pas d'effet de levier	Nombre de produits	0	0	0	0	0	
	% de l'encours	0,00	0,00	0,00	0,00	0,00	
	Montant en euros	0,00	0,00	0,00	0,00	0,00	
(C) Option d'échange (swaption)	Nombre de produits	0	0	0	0	0	
	% de l'encours	0,00	0,00	0,00	0,00	0,00	
	Montant en euros	0,00	0,00	0,00	0,00	0,00	
(D) Multiplicateur jusqu'à 3 ; multiplicateur jusqu'à 5 capé	Nombre de produits	0	0	0	0	0	
	% de l'encours	0,00	0,00	0,00	0,00	0,00	
	Montant en euros	0,00	0,00	0,00	0,00	0,00	
(E) Multiplicateur jusqu'à 5	Nombre de produits	0	0	0	0	0	
	% de l'encours	0,00	0,00	0,00	0,00	0,00	
	Montant en euros	0,00	0,00	0,00	0,00	0,00	
(F) Autres types de structures	Nombre de produits						0
	% de l'encours						0,00
	Montant en euros						0,00

(1) Cette annexe retrace le stock de dette au 01/01/N après opérations de couverture éventuelles.

AMORTISSEMENTS PREVISIONNELS 2013

12/03/2013

Budget Assainissement

Date Acquis	Désignation	Mandat	Valeur Origine €	Durée	Imputation	Exercice €	Cumule €	Résiduel €
1977	Station Epuration		1 309 394,20	50	281351	26 187,87	942 763,46	366 630,74
1988	Station Epuration		125 167,98	50	281351	2 503,36	62 583,99	62 583,99
1990	Station Epuration		2 779,60	50	281351	55,59	1 278,62	1 500,98
1977	Coll. Eaux usées		613 834,21	50	281532	12 276,69	441 960,99	171 873,22
1990	Coll. Eaux usées		224 105,95	50	281532	4 482,12	103 088,74	121 017,21
1990	Réseaux Egoûts		67 802,07	50	281532	1 356,04	31 188,95	36 613,12
1991	Réseaux Egoûts		17 712,24	50	281532	354,24	7 793,39	9 918,85
1991	Collecteur		27 584,26	50	281532	551,69	12 137,07	15 447,19
1992	Collecteur		6 285,75	50	281532	125,72	2 640,02	3 645,74
1993	Collecteur		14 295,13	50	281532	285,90	5 718,05	8 577,08
Biens suite au transfert 2007								
Montgenèvre								
1975	Canalisation Le Rochas	5	7 170,42	40	28121	179,27	6 274,47	895,95
1977	Canalisation Les Alberts	8	13 429,42	40	28121	335,74	11 079,27	2 350,15
1980	Canalisation Les Alberts	9	10 139,34	40	28121	253,48	7 604,51	2 534,84
1984	Canalisation PRL	10	12 540,67	40	28121	313,52	8 151,44	4 389,23
1987	Canalisation PRL	11	21 279,95	40	28121	532,00	12 235,97	9 043,98
1984	Canalisation PRL	12	11 381,88	40	28121	284,55	7 398,22	3 983,66
1986	Canalisation Grosse Pierre	13	18 035,09	40	28121	450,88	10 821,05	7 214,04
1989	Canalisation PRL	14	14 157,94	38	28121	372,58	7 824,12	6 333,82
1988	Canalisation Camping	15	6 608,02	40	28121	165,20	3 634,41	2 973,61
Puy Saint André								
1996	Station Epuration	2	175 554,56	50	281351	3 511,09	52 666,37	122 888,19
Montgenèvre								
1999	Réseaux	30	30 621,51	40	281532	765,54	9 186,45	21 435,06
1987	Station Epuration	32	98 347,86	50	281532	1 966,96	45 240,02	53 107,84
1987	Refoulement	33	19 445,03	40	281532	486,13	16 042,15	3 402,88
1975	Station Epuration	34	70 650,27	50	281532	1 413,01	49 455,19	21 195,08
1976	Station Epuration	36	24 738,72	40	281532	618,47	21 027,91	3 710,81
1997	Réseaux	39	63 305,68	40	281532	1 582,64	20 574,35	42 731,33
2001	Réfection réseaux	85	21 517,42	40	281532	537,94	5 917,29	15 600,13
2002	Assainissement Les Alberts	87	756,15	40	281532	18,90	207,94	548,21
Névache								
2001	Réseaux égouts et Station	2	1 037 343,40	50	281532	20 746,87	379 510,74	657 832,66
2005	Réseaux égouts et Station	2.1	25 347,04	50	281532	506,94	2 027,76	23 319,28

Puy Saint-André									
1966	Réseaux égouts Chef Lieu	5	23 700.09	50	281532	474.00	21 330.08	2 370.01	
1999	Assainissement Clos du Vas	17	21 058.60	50	281532	421.17	5 054.06	16 004.54	
2004	Etudes Réseaux Assainissement	18	8 524.49	50	281532	170.49	1 363.92	7 160.57	
2004	Réfection Réseau Assainissement	22	3 281.92	50	281532	65.64	525.11	2 756.81	
2004	Réfection Réseau Assainissement	23	2 406.74	50	281532	48.13	385.08	2 021.66	
2004	Concours Maitrise oeuvre	24	911.65	50	281532	18.23	145.86	765.79	
Val des Prés									
1965	Réseaux égouts Le Rosier	10	43 055.34	60	281532	717.59	33 009.09	10 046.25	
1986	Extension réseau La Freyrie	11	25 250.78	60	281532	420.85	10 521.16	14 729.62	
1990	Extension réseau La Freyrie	12	26 419.64	60	281532	440.33	8 211.40	18 208.24	
1993	Réseaux égouts La Vachette	13	69 968.34	60	281532	1 166.14	17 206.61	52 761.73	
1993	Extension réseau La Freyrie	14	25 626.72	60	281532	427.11	7 688.02	17 938.70	
Villard Saint Pancrace									
1993	Réseaux	4	23 400.67	60	281532	390.01	7 410.21	15 990.46	
1995	Réseaux	5	247 032.88	60	281532	4 117.21	65 017.67	182 015.21	
1999	Réseaux Les Ayes	15	131 148.67	60	281532	2 185.81	28 415.55	102 733.12	
1999	Assainissement Rue du Mélezin	18	21 154.35	60	281532	352.57	4 230.87	16 923.48	
2004	Assainissement Rue du Mélezin	27	5 776.68	60	281532	96.28	770.22	5 006.46	
Montgenèvre									
2002	Station Epuration Les Alberts	82	395 265.40	40	28155	9 881.65	98 816.45	296 448.95	
2004	Station Epuration Chef Lieu	88	18 293.88	40	28155	457.35	3 201.43	15 092.45	
Montgenèvre									
2002	Schéma directeur	84	30 061.73	25	28157	1 202.47	12 024.69	18 037.04	
Montgenèvre									
1987	Canalisation Le Rochas	45	8 102.67	40	28181	202.56	4 658.81	3 443.86	
1982	Canalisation Village Club Soleil	52	32 767.39	40	28181	819.18	22 937.17	9 830.22	
1984	Canalisation Village Club Soleil	53	28 348.58	40	28181	708.71	18 426.58	9 922.00	
Intégration en 2007 au compte 21532 des travaux terminés									
2001	collecteur Monétier	54	100 291.17	50	281532	2 005.82	12 034.94	88 256.23	
2002	collecteur Monétier	58	50 227.90	50	281532	1 004.56	6 027.35	44 200.55	
2003	collecteur Monétier	52	1 794.13	50	281532	35.88	215.30	1 578.83	

		La Grave												
Année	Désignation	1	2	338 456,21	420 905,06	15	281532	281532	22 563,75	8 418,10	180 676,96	25 254,30	157 779,24	395 650,76
2001	Réseaux de voirie	1												
2003	Réseaux eau/assainissement	2				50	281532	281532						
Monétier les Bains														
1968	Assainissement Chef Lieu et hameaux	352		56 454,40		50	281532	281532	1 129,09		3 387,26		53 067,14	
1972	Assainissement Chef Lieu	352		59 413,95		50	281532	281532	1 188,28		3 564,84		55 849,11	
1976	Assainissement Les Guibertes	352		40 427,72		50	281532	281532	808,55		2 425,66		38 002,06	
1987	Assainissement Le Lauzet	352		190 014,31		50	281532	281532	3 800,29		11 400,86		178 613,45	
1986	Assainissement Le Lauzet	352		23 143,00		50	281532	281532	462,86		1 388,58		21 754,42	
1993	Assainissement Le Casset	352		163 468,09		50	281532	281532	3 269,36		9 808,09		153 660,00	
1993	Assainissement Chef Lieu St Joseph	352		57 428,72		50	281532	281532	1 148,57		3 445,72		53 983,00	
1996	Assainissement Les Boussardes	352		91 630,58		50	281532	281532	1 832,61		5 497,83		86 132,75	
2000	Réseau égouts Le Bachas	11		870,00		50	281532	281532	17,40		87,00		783,00	
2001	Réseau égouts Le Bachas et divers	11		845,05		50	281532	281532	16,90		101,40		743,65	
2002	Stat° épurateur Lauzet/Boussardes	11		7 143,55		50	281532	281532	142,87		714,35		6 429,20	
2002	Schéma directeur assainissement	11		33 159,35		50	281532	281532	663,19		3 315,62		29 843,73	
2002	Réseau assai Rue du Château	11		35 829,16		50	281532	281532	716,58		3 582,91		32 246,25	
2003	Assainissement Rue des Jardins	11		15 445,00		50	281532	281532	308,90		1 235,60		14 209,40	
2003	Schéma directeur assainissement	11		4 412,77		50	281532	281532	88,26		353,02		4 059,75	
2003	Réseau Le Bourg Rue St Eldrade	11		32 686,34		50	281532	281532	653,73		2 614,91		30 071,43	
2003	Réseau Le Bourg Rue du Château	11		4 270,30		50	281532	281532	85,41		341,62		3 928,68	
La Salle les Alpes														
1972	Assai Pananches Chironze	4		32 460,63		36	281532	281532	901,68		11 721,94		20 738,69	
1972	La Salle	4		70 804,74		37	281532	281532	1 913,64		24 877,32		45 927,42	
1981	Collecteur intercommunal	4		17 243,18		46	281532	281532	374,85		4 873,06		12 370,12	
1995	Jardins Alpins	4		18 792,24		60	281532	281532	313,20		4 071,63		14 720,61	
1997	Villeneuve	4		3 457,54		60	281532	281532	57,63		633,90		2 823,64	
1999	Le Bez	4		20 024,03		60	281532	281532	333,73		3 337,32		16 686,71	
2000	Le Bez/Les Abeyres	4		43 909,74		60	281532	281532	731,83		5 854,50		38 055,24	
2001	Le Bez/Les Abeyres	4		7 475,49		60	281532	281532	124,59		872,13		6 603,36	
2002	Schéma directeur	4		32 266,88		60	281532	281532	537,78		3 226,68		29 040,20	
2003	Schéma directeur	4		4 898,82		60	281532	281532	81,65		408,24		4 490,58	
2005	Assai d'altitude	28		21 085,95		60	281532	281532	351,43		1 054,30		20 031,65	
2005	Assai d'altitude	29		263 492,49		60	281532	281532	4 391,54		13 174,62		250 317,87	
2005	Assai d'altitude	30		162,86		60	281532	281532	2,71		8,14		154,72	
2005	Assai d'altitude	31		243 173,51		60	281532	281532	4 052,89		12 158,68		231 014,83	
2005	Assai d'altitude	32		790,96		60	281532	281532	13,18		39,55		751,41	
2005	Assai d'altitude	33		237,76		60	281532	281532	3,96		11,89		225,87	
2005	Assai d'altitude	35		511,89		60	281532	281532	8,53		25,59		486,30	
Briançon														
Biens suite au transfert en 2009														
1974	Réseaux d'égout	2		38 575,79		60	281532	281532	642,93		22 543,72		16 032,07	
1975	Réseaux d'égout	3		23 414,60		60	281532	281532	390,24		13 292,46		10 122,14	
1975	Réseaux d'égout	4		26 737,57		60	281532	281532	445,63		15 178,92		11 558,65	
1977	Réseaux d'égout	5		108 583,13		60	281532	281532	1 809,72		58 015,98		50 567,15	
1978	Réseaux d'égout	6		236 709,52		60	281532	281532	3 945,16		122 520,85		114 188,67	
1979	Réseaux d'assainissement	7		35 543,79		60	281532	281532	592,40		17 803,89		17 739,90	
1980	Réseaux d'assainissement	8		16 610,07		60	281532	281532	276,83		8 042,61		8 567,46	

1981	Réseaux d'assainissement	9	22 549,55	60	281532	375,83	10 541,94	12 007,61
1982	Réseaux d'assainissement	10	6 362,08	60	281532	106,03	2 868,03	3 494,05
1983	Réseaux d'assainissement	11	53 262,47	60	281532	887,71	23 121,22	30 141,25
1984	Réseaux d'assainissement	12	39 995,64	60	281532	666,59	16 694,18	23 301,46
1985	Réseaux d'assainissement	13	312 226,60	60	281532	5 203,78	125 109,24	187 117,36
1986	Réseaux d'assai Rive Gehe Durance	14	27 992,97	60	281532	466,55	10 749,28	17 243,69
1986	Réseaux d'assai Av Pcc Dauphiné	15	38 876,48	60	281532	647,94	14 928,59	23 947,89
1986	Réseaux d'assai Bchimis pour tiers	16	3 923,29	60	281532	65,39	1 506,55	2 416,74
1987	Réseaux d'assai Travaux divers	17	5 724,92	60	281532	95,42	2 198,40	3 526,52
1987	Réseaux d'assai Serre Gimiez	18	4 726,68	60	281532	78,78	1 736,12	2 990,56
1987	Réseaux d'assai Bchimis pour tiers	19	13 294,61	60	281532	221,58	4 883,12	8 411,49
1988	Réseaux d'assai Pont Baldy	20	8 669,17	60	281532	144,49	3 039,38	5 629,79
1988	Réseaux d'assai Cimetières	21	9 393,91	60	281532	156,57	3 293,51	6 100,40
1988	Réseaux d'assai Bchimis pour tiers	22	785,57	60	281532	13,09	275,44	510,13
1988	Réseaux d'assai Zone U	23	10 237,71	60	281532	170,63	3 589,35	6 648,36
1989	Réseaux d'assai Zac Mas de Blais	24	29 442,72	60	281532	490,71	9 830,92	19 611,80
1989	Réseaux d'assai Bchimis pour tiers	25	1 757,38	60	281532	29,29	586,80	1 170,58
1989	Réseaux d'assai Travaux divers	26	347,58	60	281532	5,79	116,09	231,49
1990	Réseaux d'assai les Terrasses	27	21 621,84	60	281532	360,36	6 858,42	14 763,42
1990	Réseaux d'assai Rue Pasteur	28	37 518,30	60	281532	625,31	11 900,84	25 617,47
1990	Réseaux d'assai Grand Caire	29	44 194,39	60	281532	736,57	14 018,49	30 175,90
1990	Réseaux d'assai Bchimis pour tiers	30	2 013,55	60	281532	33,56	638,71	1 374,84
1990	Réseaux d'assai Travaux divers	31	12 237,54	60	281532	203,96	3 881,77	8 355,77
1990	Réseaux d'assai Zone U	32	20 551,50	60	281532	342,53	6 518,94	14 032,57
1991	Réseaux d'assai Pierrefeu	33	22 010,85	60	281532	366,85	6 614,24	15 396,61
1991	Réseaux d'assai Travaux divers	34	30 721,53	60	281532	512,03	9 231,82	21 489,71
1993	Réseaux d'assai Pont Baldy	35	19 317,33	60	281532	321,96	5 159,66	14 157,67
1994	Réseaux d'assai Travaux divers	36	10 984,56	60	281532	183,08	2 750,52	8 234,04
1995	Gde Gargouille 1ère tranche	37	6 638,03	60	281532	110,63	1 551,33	5 086,70
1995	Egout sous Gare SNCF	38	51 242,76	60	281532	854,05	11 975,47	39 267,29
1995	Travaux divers	39	4 634,45	60	281532	77,24	1 083,09	3 551,36
1996	Gde Gargouille 2ème tranche	40	20 113,36	60	281532	335,22	4 364,58	15 748,78
1996	Egout des Sagnes	41	4 912,11	60	281532	81,87	1 065,92	3 846,19
1996	Gde Gargouille 3ème tranche	42	15 512,43	60	281532	258,54	3 366,21	12 146,22
1996	Réseaux d'assai Travaux divers	43	2 279,97	60	281532	38,00	494,78	1 785,19
1997	Travaux nv collège	44	48 486,81	60	281532	808,11	9 711,91	38 774,90
1997	Const Sous Gare SNCF	45	12,21	60	281532	0,20	2,48	9,73
1998	Place Fontenil	46	8 425,86	60	281532	140,43	1 546,98	6 878,88
1998	Rte Fontchristiane	47	2 084,65	60	281532	34,74	347,98	1 736,67
1998	Les Balcons du Mélézin	48	16 208,29	60	281532	270,14	2 975,84	13 232,45
1998	Travaux divers	49	4 241,78	60	281532	70,70	778,80	3 462,98
2000	Gde Gargouille 4ème tranche	50	26 289,68	60	281532	438,16	3 948,72	22 340,96
2000	La schappe	51	23 995,48	60	281532	399,92	3 604,09	20 391,39
2000	Travaux divers	52	4 573,47	60	281532	76,22	686,95	3 886,52
2001	Travaux divers	53	11 344,49	60	281532	189,07	1 512,57	9 831,92
2002	Travaux divers	54	6 926,63	60	281532	115,44	808,09	6 118,54

Saint Chaffrey									
1997	Etude AEP Serre Ratier	1	2 960.04	50	28031	59.20	118.40	2 841.64	
2002	Etude schéma directeur	13	39 191.43	50	28031	783.83	1 567.66	37 623.77	
2003	Etude schéma directeur	22	5 877.00	50	28031	117.54	235.08	5 641.92	
1992	Honoraires MO Gd Alpes	5	8 434.27	50	281532	168.69	337.37	8 096.90	
1992	Réseau assainissement Gd Alpe	5	92 033.39	50	281532	1 840.67	3 681.34	88 352.05	
1993	Travaux égouts	5	1 742.96	50	281532	34.86	69.72	1 673.24	
1993	Matériel égouts décharge	5	625.27	50	281532	12.51	25.01	600.26	
1993	Matériel égouts Ratier	5	572.05	50	281532	11.44	22.88	549.17	
1993	Honoraires MO Gendarmerie	5	5 243.33	50	281532	104.87	209.73	5 033.60	
1994	Travaux égouts Serre d'Aigle	5	339.70	50	281532	6.79	13.59	326.11	
1995	Matériel égouts Les Chapelets	5	598.97	50	281532	11.98	23.96	575.01	
1997	Matériel égouts Les Chapelets	5	173.85	50	281532	3.48	6.95	166.90	
1998	Renforcement réseau Gendarmerie	5	81 017.30	50	281532	1 620.35	12 604.70	68 412.60	
1997	Travaux assainissement Gendarmerie	5	18 663.45	50	281532	373.27	746.54	17 916.91	
2000	Réseau Chantemerle	5	34 273.41	50	281532	685.47	1 370.94	32 902.47	
2002	Grosses réparations	15	61 177.87	50	281532	1 223.56	2 447.11	58 730.76	
2003	Travaux déplacement conduite	50	1 959.08	50	281532	39.18	78.36	1 880.72	
2004	Travaux réfection particuliers	27	3 760.39	50	281532	75.21	150.42	3 609.97	
Villar d'Arène									
2009	Travaux	94	281 640.67	50	281532	5 632.82	11 265.65	270 375.02	
2009	Mémoire mai info		54.04	3	28183	18.01	36.03	18.01	
						211 297.89	3 668 083.79	6 319 086.76	

A payer en 2013

Article 28031	960.57 €
Article 28121	2 887.21 €
Article 281351	32 257.92 €
Article 281532	161 902.26 €
Article 28155	10 338.99 €
Article 28157	1 202.47 €
Article 28181	1 730.46 €
Article 28183	18.01 €
TOTAL	211 297.89 €

Article 6811

211 297.89

Le Président,

Alain FARDELLA.

Amortissement prévisionnelle des subventions 2013

12/03/2013

Budget Assainissement

Année	Compte	Titre	Tiers	Objet	Montant €	1ère année d'amort des biens	1 ère année d'amort subv	Durée	Amortissement		
									Annuel	Cumul	Résiduel
Subventions suite au transfert											
Val des Prés											
2004	13111		Département	Schéma directeur	4 850.00		2007	15	323.33	2 263.33	2 586.67
1967	1312		Département	Réseaux	17 757.26		1967	60	295.95	13 613.90	4 143.36
1988	1312		Département	Réseaux	15 244.90		1988	60	254.08	6 352.04	8 892.86
1995	1312		Département	Réseaux	64 873.92		1995	60	1 081.23	19 462.18	45 411.74
2004	1312		Département	Schéma directeur	2 273.73		2007	15	151.58	1 061.07	1 212.66
2006	1312		Région	Schéma directeur	1 356.27		2007	15	90.42	632.93	723.34
2006	1312		Région	Schéma directeur	1 260.00		2007	15	84.00	588.00	672.00
2005	1313		Agence de l'eau	Schéma directeur	1 200.86		2007	15	80.06	560.40	640.46
Montgenèvre											
1977	13118		Etat	Station Epuration	24 985.94		1978	40	624.65	21 862.70	3 123.24
1988	13118		Etat	Station Epuration	57 930.63		1989	50	1 158.61	27 806.70	30 123.93
2003	13118		DGE	STEP Les Alberts	10 336.04		2004	40	258.40	2 325.61	8 010.43
1976	1312		Région	Station Epuration	105 189.82		1978	50	2 103.80	75 736.67	29 453.15
2002	1312		Région	STEP Les Alberts	65 736.02		2004	40	1 643.40	16 434.01	49 302.02
2002	1312		Agence de l'eau	STEP Les Alberts	59 150.22		2004	40	1 478.76	14 787.56	44 362.67
2002	1312		Agence de l'eau	Collecteur Alberts	10 976.33		2004	40	274.41	2 744.08	8 232.25
2002	1312		Département	Collecteur Alberts	10 518.98		2004	40	262.97	2 629.75	7 889.24
2002	1312		FNDAE	STEP Les Alberts	20 169.00		2004	40	504.23	5 042.25	15 126.75
2002	1312		Département	STEP Les Alberts	16 126.06		2004	40	403.15	4 031.52	12 094.55
2003	1312		Département	Schéma directeur	10 976.33		2005	15	731.76	6 585.80	4 390.53
2003	1312		Région	Schéma directeur	5 030.82		2005	15	335.39	3 018.49	2 012.33
2003	1312		Département	STEP Les Alberts	4 116.12		2005	40	102.90	926.13	3 189.99
1980	1318		Agence du Bassin	Station Epuration	18 487.19		1982	40	462.18	14 789.75	3 697.44
1984	1318		VC Soleil	Collecteur	18 827.00		1986	40	470.68	13 178.90	5 648.10
1985	1318		Agence du Bassin	Station Epuration	1 465.95		1988	50	29.32	762.29	703.66
2002	1318		Région	Collecteur Alberts	2 286.74		2004	40	57.17	571.69	1 715.06
2002	1318		Agence de l'eau	STEP Les Alberts	59 150.22		2004	40	1 478.76	14 787.56	44 362.67
2001	1318		FNDAE	STEP Les Alberts	13 141.11		2003	40	328.53	3 613.81	9 527.30
2003	1318		FNDAE	STEP Les Alberts	13 156.35		2005	40	328.91	2 960.18	10 196.17

Villard Saint Pancrace										
1998	13118	Etat	Assai Ayes	14 940.00		2001	60	249.00	3 237.00	11 703.00
1997	1312	Région		3 735.00		2001	60	62.25	809.25	2 925.75
1997	1312	Région		4 771.66		2001	60	79.53	1 033.86	3 737.80
1998	1312	Agence de l'eau		4 268.57		2001	60	71.14	924.86	3 343.71
1998	1312	Agence de l'eau		1 333.93		2001	60	22.23	289.02	1 044.91
1999	1312	Département	Rue du Melézin	4 573.47		2002	60	76.22	914.69	3 658.78
1999	1312	FNDAE		7 707.82		2002	60	128.46	1 541.56	6 166.26
2005	1312	Région	Schéma directeur	2 057.89		2007	15	137.19	960.35	1 097.54
2004	1313	Agence du Bassin	Station Epuration	3 700.00		2007	15	246.67	1 726.67	1 973.33
Névache										
2002	1312	Région	Schéma directeur	3 240.00		2007	50	64.80	453.60	2 786.40
2004	1313	Département	Schéma directeur	9 720.00		2007	50	194.40	1 360.80	8 359.20
Puy Saint André										
1997	1312	Région	Station Epuration	12 195.92		1999	50	243.92	3 658.78	8 537.14
2000	1312	Région	Clos du Vas	4 573.47		2002	50	91.47	1 097.63	3 475.84
2004	1312	Région	Schéma directeur	3 658.78		2006	50	73.18	585.40	3 073.38
2004	1312	Région	Clos du Vas	2 762.38		2006	50	55.25	441.98	2 320.40
2004	1312	Région	Clos du Vas	2 140.38		2006	50	42.81	342.46	1 797.92
2004	1312	Région	Clos du Vas	6 783.98		2006	50	135.68	1 085.44	5 698.54
2004	1312	Région	Clos du Vas	5 320.47		2006	50	106.41	851.28	4 469.19
1980	1313	Département	Clos du Vas	12 927.68		2002	50	258.55	3 102.64	9 825.04
1987	1313	Département	Clos du Vas	7 165.10		2006	50	143.30	1 146.42	6 018.68
Saint Chaffrey										
2004	1312	Région	Schéma directeur	4 898.09		2009	50	97.96	489.81	4 408.28
Briançon										
1997	13111	Agence de l'eau	Collège Vauban	14 025.31		1997	60	234.22	3 981.74	10 043.57
1986	13118	Autres	Quartier Colaud	3 841.72		1986	60	64.19	1 797.32	2 044.40
1986	13118	Autres	Toulouzannes	12 195.92		1986	60	203.67	5 702.76	6 493.16
1986	13118	Autres	Grand Caire	914.69		1986	60	15.28	427.84	486.85
1988	13118	Autres	Grand Caire	8 232.25		1988	60	137.48	3 574.48	4 657.77
1990	13118	Autres	Quartier Colaud	4 695.43		1990	60	78.41	1 881.84	2 813.59
2000	13118	Autres	Gde Gargouille	5 278.24		2000	60	88.15	1 234.10	4 044.14
2000	1312	Région	Grande Gargouille	11 561.89		2000	60	193.08	2 703.12	8 858.77
1997	1313	Département	Collège Vauban	32 053.93		1997	60	535.30	9 100.10	22 953.83
1998	1313	Département	Collège Vauban	16 432.94		1998	60	274.43	4 390.88	12 042.06
1985	1318	Autres	Divers	654 154.47		1985	60	10 500.02	304 500.58	349 653.89

La Salle les Alpes									
2002	1311	Agence de l'eau	Schéma directeur	17 100.00	2009	60	1 425.00	285.00	15 675.00
2002	1312	Région	Schéma directeur	5 920.00	2002	60	1 184.00	98.67	4 736.00
TOTAL GENERAL				1 545 455.19			647 086.52	30 686.93	898 368.67

A payer en 2013

ID Art 13918	13 655.55	FR Art 777	30 686.93
Art 13913	1 732.71		
Art 13911	842.55		
Art 13912	11 578.28		
Art 139118	2 877.84		
	30 686.93		

Le Président,

Alain FARDELLA.


RESTES A REALISER 2012
BUDGET ASSAINISSEMENT

DEPENSES							
Article	Libellé	Budgetisé	Réalisé	Disponibilité	Engagements à reporter		
					Objet	Montant	RAR
16	Emprunt	175 430.92	159 495.57	15 935.35	Cervières 2010 (eng 48)	3 773.06	12 712.34
					Cervières 2011 (eng 49)	3 995.67	
					Cervières 2012 (eng 50)	4 231.41	
					Villard St Pancrace (eng 40)	712.20	
Opération : 012 Assainissement Villar d'Arène							
2313	Travaux	9 000.00	0.00	9 000.00	Rattachement	9 000.00	9 000.00
Opération : 015 Assainissement La Salle les Alpes							
2313	Travaux	105 506.96	0.00	105 506.96	HYDRETTUDES Ext. Panaches (eng 62)	4 843.80	20 090.76
					LSLA Terre Ariande (eng 81)	15 246.96	
Opération : 018 Assainissement La Grave							
2313	Travaux	98 000.00	25 934.70	72 065.30	HYDRETTUDES Ext. Crèche (eng 63)	4 843.80	9 844.28
					STGM (eng 60)	5 000.48	
Opération : 019 Assainissement Val des Prés							
2313	Travaux	2 048.34	1 764.40	283.94	PVI MO Ext. VDP Noiset. (eng 24)	114.23	114.23
Opération : 020 Assainissement Saint Chaffrey							
2313	Travaux	233 237.40	0.00	233 237.40	ST-CHAFFREY - Conv MO (eng 58)	12 737.40	17 581.20
					HYDRETTUDE Ass. Mo Rey (Eng 64)	4 843.80	
Opération : 021 Assainissement Monétier les Bains							
2313	Travaux	240 632.68	316.34	240 316.34	Vollin ext serre barbin (eng 20)	316.34	90 160.14
					HYDRETTUDE Ass. Ext. RD1091 (eng 65)	4 843.80	
					Rattachement (pr Rue de Bretagne)	85 000.00	
Opération : 024 Assainissement Puy Saint André							
2313	Travaux	33 680.36	25 979.09	7 701.27	Vollin réhab canalisation (eng 82)	133.21	133.21
Opération : 026 Assainissement Briançon							
2313	Travaux	39 743.92	104.61	39 639.31	Vollin extension Pramorel (eng 22)	139.31	7 973.11
					HYDRETTUDE Ext. Malefosse (eng 66)	7 833.80	
TOTAL CREDIT DE REPORT							167 609.27

RECETTES							
Article	Libellé	Budgetisé	Réalisé	Disponibilité	Engagements à reporter		
					Objet	Montant	RAR
NEANT							

Le Président,

M. Alain FARDELLA,



Rattachements 2012

Assainissement

DEPENSES

N° Engagement	Tiers	Libellé	Montants rattachés	Service fait - Observations
E n° 40/2008	Villard st Pancrace	Remb Emprunt 2011	12.27 €	Intérêts Emprunt 2011
E n° 50/2008	CERVIÈRES	Remb Emprunt 2012	1 090.52 €	Intérêts Emprunt 2012

TOTAL RATTACHEMENTS	1 102.79 €
----------------------------	-------------------

RECETTES


N°	Tiers	Libellé	Montants	Service fait - Observation
NEANT				

TOTAL RATTACHEMENT	€
---------------------------	----------

Briançon, le

Le Président,

Alain FARDELLA



ETAT DES EMPRUNTS GARANTIS

Néant

ETAT DES PROVISIONS CONSTITUEES

Néant

ETAT DE REPARTITION DES CHARGES

Néant

ETAT DES OPERATIONS D'ORDRE

➤ Amortissement des Biens

Dépense de fonctionnement		Recette d'investissement	
Compte	Montant	Compte	Montant
042	225 000 €	040	225 000 €

➤ Amortissement des Subventions

Dépense d'investissement		Recette de fonctionnement	
Compte	Montant	Compte	Montant
040	32 000 €	042	32 000 €

➤ Virement de section

Dépense de fonctionnement		Recette d'investissement	
Compte	Montant	Compte	Montant
023	240 065.22	021	240 065.22

ETAT DU PERSONNEL

NOM	PRENOM	Fonction	GRADE	Caté	STATUT	Durée travail
Rioffray	Cécile	Technicien Assainissement	Technicien ppal 1 ^{ère} classe	B	Titulaire	Temps complet
De Bouard	Jean	Responsable Assainissement	Ingénieur	A	Titulaire	Temps complet

LISTE DES CONCOURS ATTRIBUES A DES TIERS

Néant

IV – ANNEXES

IV

AUTRES ELEMENTS D'INFORMATIONS – ETAT DU PERSONNEL AU 01/01/N

C1.1

C1.1 – ETAT DU PERSONNEL AU 01/01/N

GRADES OU EMPLOIS (1)	CATEGORIES (2)	EMPLOIS BUDGETAIRES (3)			EFFECTIFS POURVUS SUR EMPLOIS BUDGETAIRES EN ETPT (4)		
		EMPLOIS PERMANENTS A TEMPS COMPLET	EMPLOIS PERMANENTS A TEMPS NON COMPLET	TOTAL	AGENTS TITULAIRES	AGENTS NON TITULAIRES	TOTAL
EMPLOIS FONCTIONNELS (a)		0,00	0,00	0,00	0,00	0,00	0,00
Directeur général des services		0,00	0,00	0,00	0,00	0,00	0,00
Directeur général adjoint des services		0,00	0,00	0,00	0,00	0,00	0,00
Directeur général des services techniques		0,00	0,00	0,00	0,00	0,00	0,00
Emplois créés au titre de l'article 6-1 de la loi n° 84-53		0,00	0,00	0,00	0,00	0,00	0,00
FILIERE ADMINISTRATIVE (b)		0,00	0,00	0,00	0,00	0,00	0,00
FILIERE TECHNIQUE (c)		2,00	0,00	2,00	2,00	0,00	2,00
Ingénieur	A	1,00	0,00	1,00	1,00	0,00	1,00
Technicien Principal 1° Classe	B	1,00	0,00	1,00	1,00	0,00	1,00
FILIERE SOCIALE (d)		0,00	0,00	0,00	0,00	0,00	0,00
FILIERE MEDICO-SOCIALE(e)		0,00	0,00	0,00	0,00	0,00	0,00
FILIERE MEDICO-TECHNIQUE (f)		0,00	0,00	0,00	0,00	0,00	0,00
FILIERE SPORTIVE (g)		0,00	0,00	0,00	0,00	0,00	0,00
FILIERE CULTURELLE (h)		0,00	0,00	0,00	0,00	0,00	0,00
FILIERE ANIMATION (i)		0,00	0,00	0,00	0,00	0,00	0,00
FILIERE POLICE (j)		0,00	0,00	0,00	0,00	0,00	0,00
EMPLOIS NON CITES (k) (5)		0,00	0,00	0,00	0,00	0,00	0,00
TOTAL GENERAL (a + b + c + d + e + f + g + h + i + j + k)		2,00	0,00	2,00	2,00	0,00	2,00

(1) Les grades ou emplois sont désignés conformément à la circulaire n° NOR : INTB9500102C du 23 mars 1995.

(2) Catégories : A, B ou C.

(3) Emplois budgétaires créés par l'assemblée délibérante. Les emplois permanents à temps complet sont comptabilisés à hauteur de la quotité de travail prévue par la délibération créant l'emploi. (4) Equivalent temps plein annuel travaillé (ETPT). Le décompte est proportionnel à l'activité des agents, mesurée par leur quotité de temps de travail et par leur période d'activité sur l'année :

ETPT = Effectifs physiques * quotité de temps de travail * période d'activité dans l'année

Exemple : un agent à temps plein (quotité de travail = 100 %) présent toute l'année correspond à 1 ETPT ; un agent à temps partiel, à 80 % (quotité de travail = 80 %) présent toute l'année correspond à 0,8 ETPT ; un agent à temps partiel, à 80 % (quotité de travail = 80 %) présent la moitié de l'année (ex : CDD de 6 mois, recrutement à mi-année) correspond à 0,4 ETPT (0,8 * 6 / 12).

(5) Par exemple : emplois dont les missions ne correspondent pas à un cadre d'emploi existant, « emplois spécifiques » régis par l'article 139 ter de la loi n° 84-53 du 26 janvier 1984 etc.

47

IV - ANNEXES	IV
ARRETE ET SIGNATURES	D

Nombre de membres en exercice : 40
 Nombre de membres présents : 29
 Nombre de suffrages exprimés : 36
 VOTES : 36
 Pour : 36
 Contre : 0
 Abstentions : 0

Date de convocation : 19 MARS 2013

Présenté par le Président, M. Alain FARDECCA
 A BARANÇON, le 19/03/13
 (1),

Délibéré par l'assemblée (2), réunie en session
 A, le
 Les membres de l'assemblée délibérante (2),

(voir feuille de signature à-jointe)

Certifié exécutoire par (1), compte tenu de la transmission en préfecture, le , et de la publication le

A, le

(1) Indiquer le « président du conseil d'administration » ou l'exécutif de la collectivité de rattachement : maire, président du conseil général, ...
 (2) L'assemblée délibérante étant : .

**Communauté de Communes du Briançonnais
Conseil Communautaire**

Budget Assainissement

BP 2013

Briançon

FROMM Gérard		JALADE Jacques	
MARCHELLO Marie		MARCADET Didier	
DAERDEN Francine		JIMENEZ Claude	
DUFOUR Maurice		PROREL Alain	
GUERIN Nicole		CODURI Laetitia	
DJEFFAL Mohamed		FABRE Mireille	
PONSART Marie Hélène		BOVETTO Fanny	
PEYTHIEU Eric		DAVANTURE Bruno	
AIGUIER Yvon		BRUNET Pascale	
PETELET Renée		RAPANOEL Séverine	
VALDENNAIRE Catherine	ESCALLIER Karine		
SEZANNE Philippe	FERRUS Christian		

Cervièras

DURCURTIL Thierry			
FAURE-BRAC Marc		COLOMB Raymond	

La Grave

SEVREZ Jean-Pierre		JACOB Roland	
FAURE Jean-Louis		PIC Jean-Pierre	

La Salle les Alpes

FARDELLA Alain		RICCI Michel	
MICHELON Philippe		CROSASSO Henri	
FINE Claudine		VALLA Christine	

Monêtier les Bains

BOUVIER Pierre		PLEINDOUX Claude	
GUGLIELMETTI Roger		MARTIN Christophe	
CADET Edmond		FORGEOUX Anne Marie	

Montgenèvre

HERMITTE Guy		COULLIAIS Michel	
FORNESI Marc		MEYER Michel	

Névache

POUCHOT ROUGE BLANC Georges		BLANC Roger	
DEYME Jacques		ROUX Henry-Pierre	

Puy Saint André

LEROY Pierre		GABORIAU Jean	
ARNAUD Estelle		PROUVE Alain	

Saint Chaffrey

RAOUX Henry		GOUDISSARD Hélène	
PERINET Roger		CHAUVIN Catherine	
REY Patrick		SAINTE MAXENT Anthony	

Val des Prés

SIESTRUNCK René		ROMAN Emile	
BLOCH TREFOUSSE Alain		AIMARD Thierry	

Villar d'Arène

CRET Xavier		ALBERT Michel	
MATHONNET Nicole		FONS Olivier	

Villard Saint Pancrace

FINE Laurence		FINE Sébastien	
BOREL Brigitte		COLOMBAN Bernard	
BREMOND Christian		BOULANGER François	

Puy St Pierre

BARNEOUD Jean Marius			
----------------------	--	--	--